

**INFORME DE EJECUCION PRESUPUESTAL
CAMARA DE COMERCIO DE IPIALES**

DE ENERO A DICIEMBRE DE 2017

21/03/2018

Año	2017
Periodo	A DICIEMBRE 31 DE 2017
Fecha Limite:	30-ene-18
Actualizacion	ENE 01 A DICIEMBRE 31/2017
REPRESENTANTE LEGAL	HAROLD ALCIBIADES DELGADO GUERRERO
RESPONSABLE	OSCAR RAUL RUANO BUSTOS

CONCEPTO	EJECUCION 2016 A DIC 30	PRESUPUESTO 2017 INICIAL + ADICION	EJECUTADO		VARIACION ABSOLUTA V/s. AÑO 2016	% Rel al total del prespto	PND X RECAUD	%	RECAUDO DIARIO 0 DÍAS 20 DÍAS X MES
			A DIC 31	% Ejecutado con relac a lo preptdo					
			VIGENCIA ACTUAL	% INCREMENTO O DISMINUCION V/s. AÑO 2016					
ING TOTALES	1.566.975.888,07	1.818.600.000	1.712.359.701,93	94,16	145.383.814	94,16	106.240.298	5,84	-
ING PUBLICOS	1.358.892.679,55	1.568.000.000	1.474.146.477,43	94,01	8,48	81,06	93.853.523	5,99	-
ING PRIVADOS	208.083.208,52	250.600.000	238.213.224,50	95,06	14,48	13,10	12.386.776	4,94	-
EGRESOS	1.485.355.669,36	1.818.600.000	1.810.586.705,52	99,56	21,90	325.231.036	8.013.294	0,4406	-
EGR PUBLICOS	1.289.627.730,29	1.568.000.000	1.561.625.484,32	99,59	21,09	105,93	6.374.516	0,4065	-
EGR PRIVADOS	195.727.939,07	250.600.000	248.961.221,20	99,35	27,20	104,51	1.638.779	0,6539	-
SUPERAVIT O DEFICIT	81.620.218,71	-	98.227.003,59						

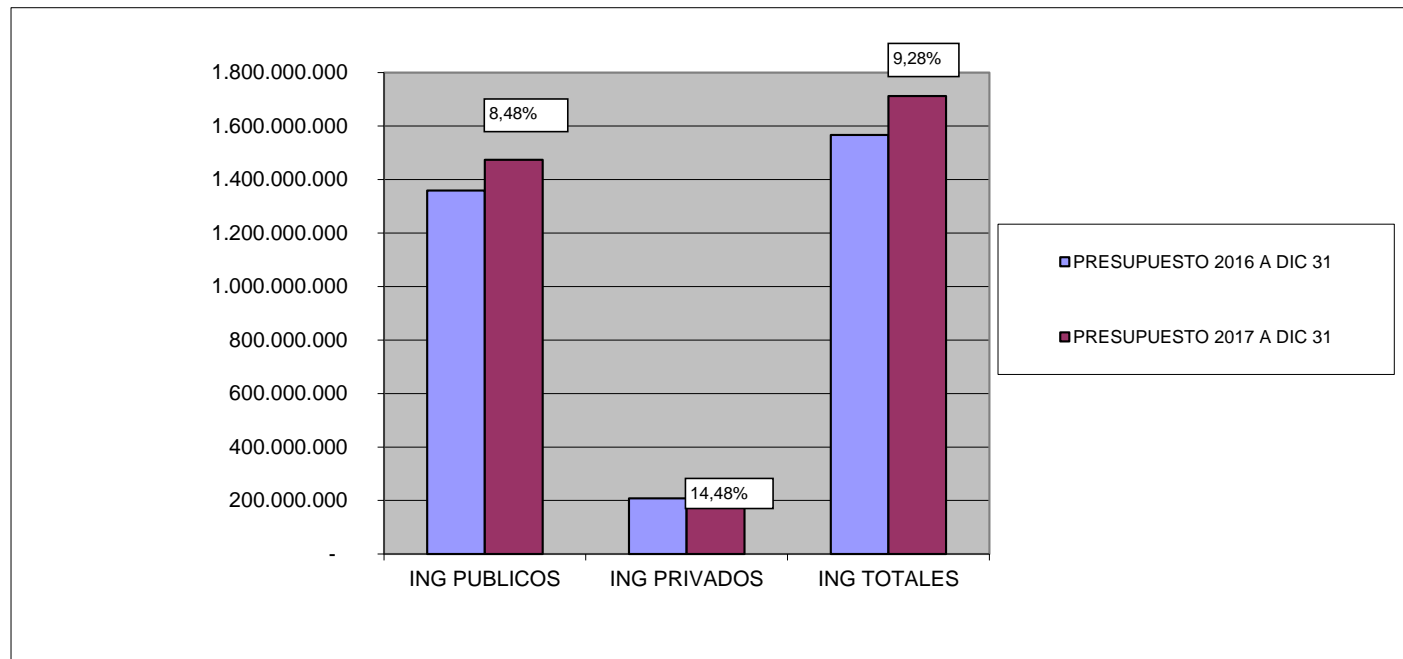
TOTAL DE INGRESOS PRESUPUESTADOS	1.818.600.000	INGRESO PÚBLICO RECAUDAD	1.474.146.477	81,06
DEL TOTAL DE LOS INGRESOS PRESUPUESTADOS, LOS INGRESOS PUBLICOS RECAUDADOS ASCIENDEN A UN				
TOTAL DE INGRESOS PRESUPUESTADOS	1.818.600.000	INGRESO PRIVADO RECAUDAD	238.213.225	13,10
DEL TOTAL DE LOS INGRESOS PRESUPUESTADOS, LOS INGRESOS PRIVADOS RECAUDADOS ASCIENDEN A UN				
TOTAL DE INGRESOS EJECUTADOS	1.712.359.702	GASTOS TOTALES REALIZADOS	1.810.586.706	105,74
DEL TOTAL DE LOS INGRESOS RECIBIDOS, LOS GASTOS TOTALES REALIZADOS CORRESPONDEN A UN				
INGRESOS PUBLICOS EJECUTADOS	1.474.146.477	GASTOS PUBLICOS REALIZADO:	1.561.625.484	105,93
DEL LOS INGRESOS PUBLICOS RECIBIDOS, LOS GASTOS PUBLICOS REALIZADOS CORRESPONDEN A UN				
INGRESOS PRIVADOS EJECUTADOS	238.213.225	GASTOS PRIVADOS REALIZADO	248.961.221	104,51 %
DEL LOS INGRESOS PRIVADOS RECIBIDOS, LOS GASTOS PRIVADOS REALIZADOS CORRESPONDEN A UN				

COMPARATIVO ENTRE AÑOS

21/03/2018

INGRESOS EJECUTADOS

	PRESUPUESTO 2016 A DIC 31	PRESUPUESTO 2017 A DIC 31	DIFERENCIA	%
ING PUBLICOS	1.358.892.680	1.474.146.477	115.253.798	8,48
ING PRIVADOS	208.083.209	238.213.225	30.130.016	14,48
ING TOTALES	1.566.975.889	1.712.359.702	145.383.813	9,28

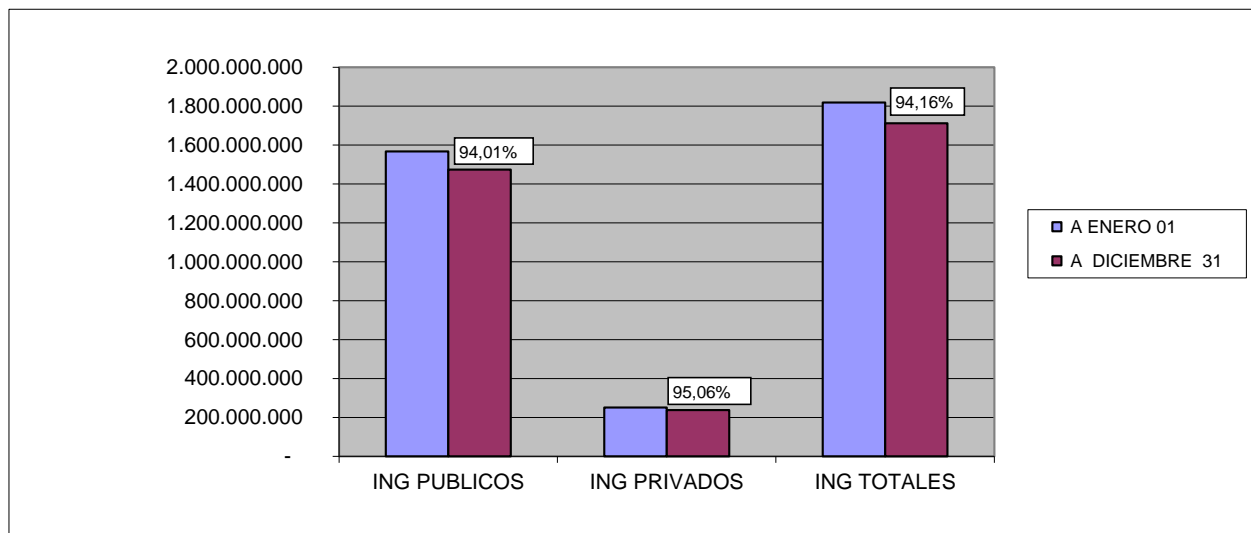


PRESUPUESTO DE INGRESOS EJECUTADO 2017

21/03/2018

EJECUCION ACUMULADA
2017

	A ENERO 01	A DICIEMBRE 31	DIFEREN X EJECUTAR	%
ING PUBLICOS	1.568.000.000	1.474.146.477	93.853.523	94,01
ING PRIVADOS	250.600.000	238.213.225	12.386.776	95,06
ING TOTALES	1.818.600.000	1.712.359.702	106.240.298	94,16

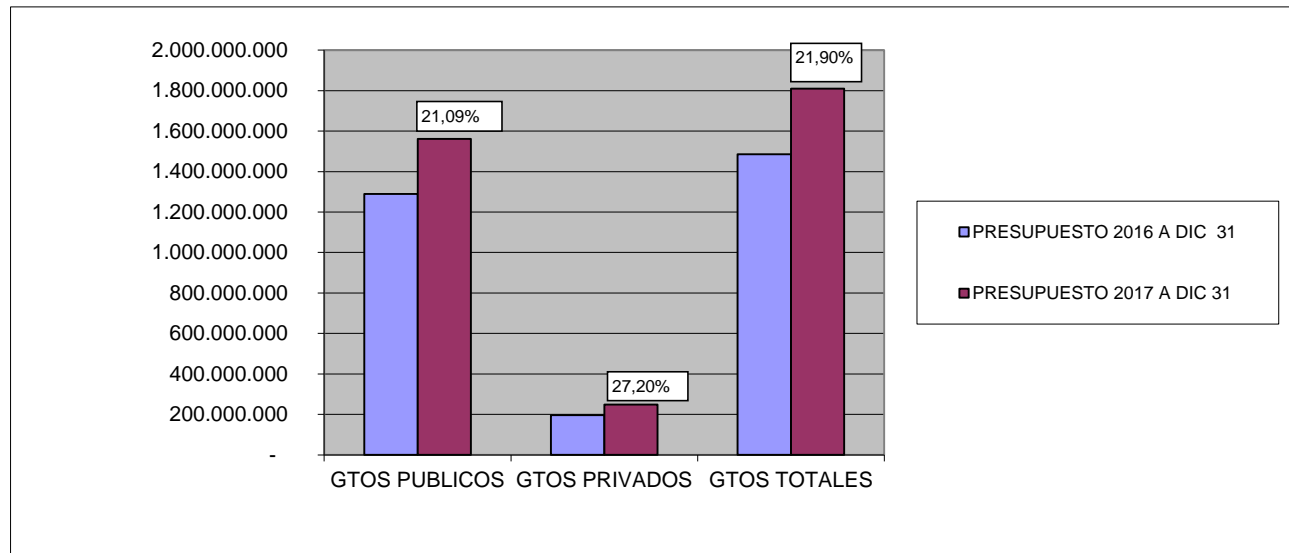


COMPARATIVO ENTRE AÑOS

21/03/2018

GASTOS EJECUTADOS

	PRESUPUESTO 2016 A DIC 31	PRESUPUESTO 2017 A DIC 31	DIFERENCIA	%
GTOS PUBLICOS	1.289.627.730	1.561.625.484	271.997.754	21,09
GTOS PRIVADOS	195.727.939	248.961.221	53.233.282	27,20
GTOS TOTALES	1.485.355.669	1.810.586.706	325.231.037	21,90

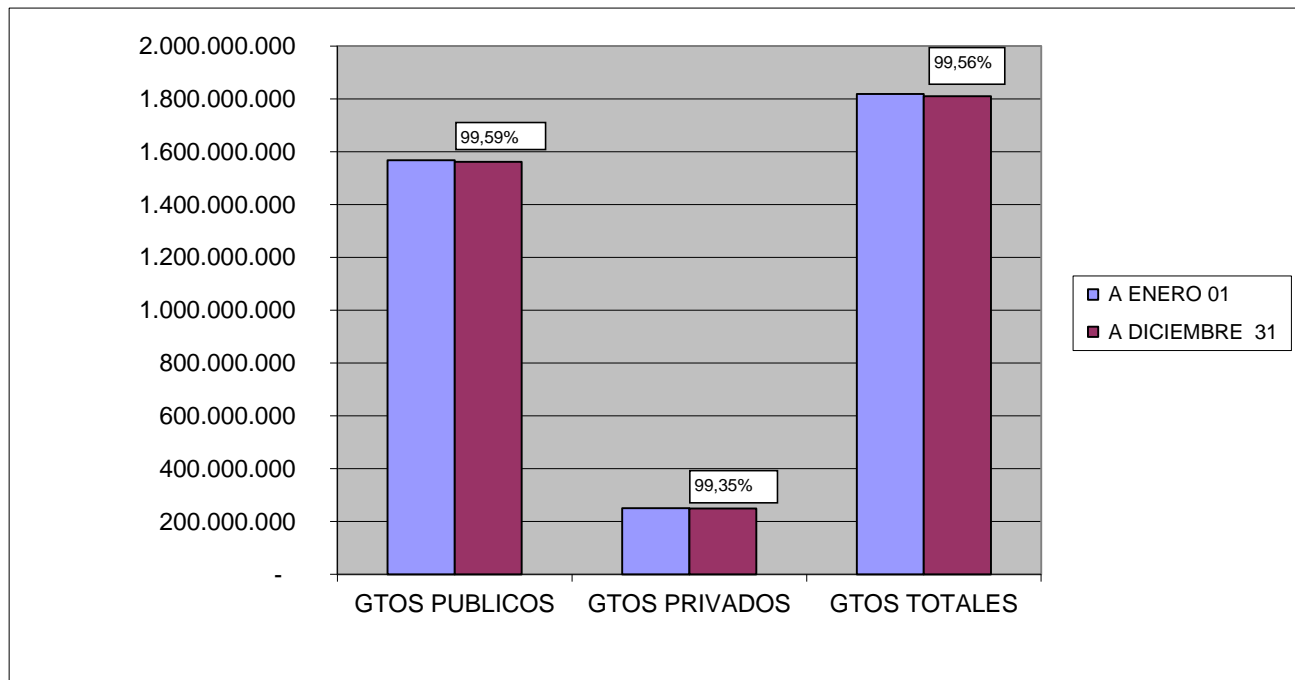


PRESUPUESTO DE GASTOS 2017

21/03/2018

EJECUCION ACUMULADA
2017

	A ENERO 01	A DICIEMBRE 31	DIFEREN X EJECUTAR	%
GTOS PUBLICOS	1.568.000.000	1.561.625.484	6.374.516	99,59
GTOS PRIVADOS	250.600.000	248.961.221	1.638.779	99,35
GTOS TOTALES	1.818.600.000	1.810.586.706	8.013.294	99,56



**INFORME DE EJECUCION PRESUPUESTAL
CAMARA DE COMERCIO DE IPIALES**

DE ENERO A DICIEMBRE DE 2017

21/03/2018

Año	2017
Periodo	4 TO TRIMESTRE
Fecha Limite:	31-dic-18
Actualizacion	DE ENE 01 A DIC 31/2017
REPRESENTANTE LEGAL	
	HAROLD ALCIBIADES DELGADO GUERRERO
RESPONSABLE	
	OSCAR RAUL RUANO BUSTOS

CONCEPTO	EJECUCION 2016 A DIC 31	PRESUPUESTO 2017 INICIAL + ADICION	EJECUTADO	% Ejecutado	% INCREMENTO	VARIACION	% Rel al total	PND X RECAUD	%
			A DIC 31 VIGENCIA ACTUAL 2017	con relac a lo presuptdo	O DISMINUCION V/s. AÑO 2016	ABSOLUTA V/s. AÑO 2016	del prespto		
ING TOTALES	1.566.975.888	1.818.600.000	1.712.359.701,93	94,16	9,28	145.383.814	94,16	106.240.298	5,84
ING PUBLICOS	1.358.892.680	1.568.000.000	1.474.146.477,43	94,01	8,48	115.253.798	81,06	93.853.523	5,99
ING PRIVADOS	208.083.209	250.600.000	238.213.224,50	95,06	14,48	30.130.016	13,10	12.386.776	4,94
EGRESOS	1.485.355.669	1.818.600.000	1.810.586.705,52	99,56	21,90	325.231.036	105,74	8.013.294	0,44
EGR PUBLICOS	1.289.627.730	1.568.000.000	1.561.625.484,32	99,59	21,09	271.997.754	105,93	6.374.516	0,41
EGR PRIVADOS	195.727.939	250.600.000	248.961.221,20	99,35	27,20	53.233.282	104,51	1.638.779	0,65
SUPERAVIT O DEFICIT	81.620.219	-	- 98.227.003,59						

EJECUCION TOTAL DE INGRESOS		EJECUCION TOTAL DE GASTOS	% TOTAL DE GASTOS CON RELACION A INGRESOS TOTALES RECAUDADOS
INGRESOS RECIBIDOS	1.712.359.701,93	GASTOS REALIZADOS	1.810.586.705,52
TOTAL REMANENTE PRESUPUESTAL		- 98.227.003,59	105,74 %
			% DE UTILIDAD TOTAL -5,74 %
EJECUCION DE INGRESOS PÚBLICOS		EJECUCION DE GASTOS PÚBLICOS	% TOTAL DE GASTOS CON RELACION A INGRESOS PÚBLICOS RECAUDADO
INGRESOS RECIBIDOS PÚBLICOS	1.474.146.477,43	GASTOS REALIZADOS	1.561.625.484,32
REMANENTE PRESUPUESTAL PÚBLICO		- 87.479.006,89	105,93 %
			% DE UTILIDAD PÚBLICA -5,93 %
EJECUCION DE INGRESOS PRIVADOS		EJECUCION DE GASTOS PRIVADOS	% TOTAL DE GASTOS CON RELACION A INGRESOS PRIVADO RECAUDADO
INGRESOS RECIBIDOS PRIVADOS	238.213.224,50	GASTOS REALIZADOS	248.961.221,20
REMANENTE PRESUPUESTAL PRIVADO		- 10.747.996,70	104,51 %
			% DE PERDIDA PRIVADA -4,51 %
			CON RELACION AL INGRESO PRIVADO RECAUDADO

