

**INFORME DE EJECUCION PRESUPUESTAL
CAMARA DE COMERCIO DE IPIALES**

DE ENERO A JUNIO DE 2018

10/08/2018

Año	2018
Periodo	2 DO TRIMESTRE
Fecha Limite:	30-jun-18
Actualizacion	
REPRESENTANTE LEGAL	
	HAROLD ALCIBIADES DELGADO GUERRERO
RESPONSABLE	
	OSCAR RAUL RUANO BUSTOS

CONCEPTO	EJECUCION 2018	PRESUPUESTO 2018	EJECUTADO		INCREMENTO O DISMINUCION V/s. AÑO 2017	SOLO JUNIO EJECUCION 2017	% Rel al total del presupto	PENDIENTE POR RECAUDAR	%	RECAUDO DIARIO 0 DÍAS 20 DÍAS X MES
			A JUNIO 30	% Ejecutado con relac a lo prsuptdo						
			VIGENCIA ACTUAL 2018	2018						
	SOLO JUNIO	INICIAL			SOLO JUNIO					
ING TOTALES	72.186.463	2.000.000.000	1.555.325.519	77,77	- 86.665.334	158.851.797	77,77	444.674.481	22,23	2.470.414
ING PUBLICOS	61.480.122	1.751.167.000	1.412.902.002	80,68	- 6.882.119	68.362.241	70,65	338.264.998	19,32	1.879.250
ING PRIVADOS	10.706.341	248.833.000	142.423.517	57,24	- 79.783.215	90.489.556	7,12	106.409.483	42,76	591.164
EGRESOS	121.188.616	2.000.000.000	968.530.018	48,43	- 57.427.294	178.615.910	62,27	1.031.469.982	51,57	5.730.389
EGR PUBLICOS	110.933.877	1.751.167.000	876.696.827	50,06	- 41.427.529	152.361.406	62,05	874.470.173	49,94	4.858.168
EGR PRIVADOS	10.254.739	248.833.000	91.833.191	36,91	- 15.999.765	26.254.504	64,48	156.999.809	63,09	872.221
SUPERAVIT O DEFICIT	- 49.002.153	-	586.795.501			- 19.764.112				

TOTAL DE INGRESOS PRESUPUESTADOS 2.000.000.000 INGRESO PÚBLICO RECAUDADO 1.412.902.002 70,65 %
DEL TOTAL DE LOS INGRESOS PRESUPUESTADOS, LOS INGRESOS PUBLICOS RECAUDADOS ASCIENDEN A UN

TOTAL DE INGRESOS PRESUPUESTADOS 2.000.000.000 INGRESO PRIVADO RECAUDADO 142.423.517 7,12 %
DEL TOTAL DE LOS INGRESOS PRESUPUESTADOS, LOS INGRESOS PRIVADOS RECAUDADOS ASCIENDEN A UN

TOTAL DE INGRESOS EJECUTADOS 1.555.325.519 GASTOS TOTALES REALIZADOS 968.530.018 62,27 %
DEL TOTAL DE LOS INGRESOS RECIBIDOS, LOS GASTOS TOTALES REALIZADOS CORRESPONDEN A UN

INGRESOS PUBLICOS EJECUTADOS 1.412.902.002 GASTOS PUBLICOS REALIZADOS 876.696.827 62,05 %
DEL LOS INGRESOS PUBLICOS RECIBIDOS, LOS GASTOS PUBLICOS REALIZADOS CORRESPONDEN A UN

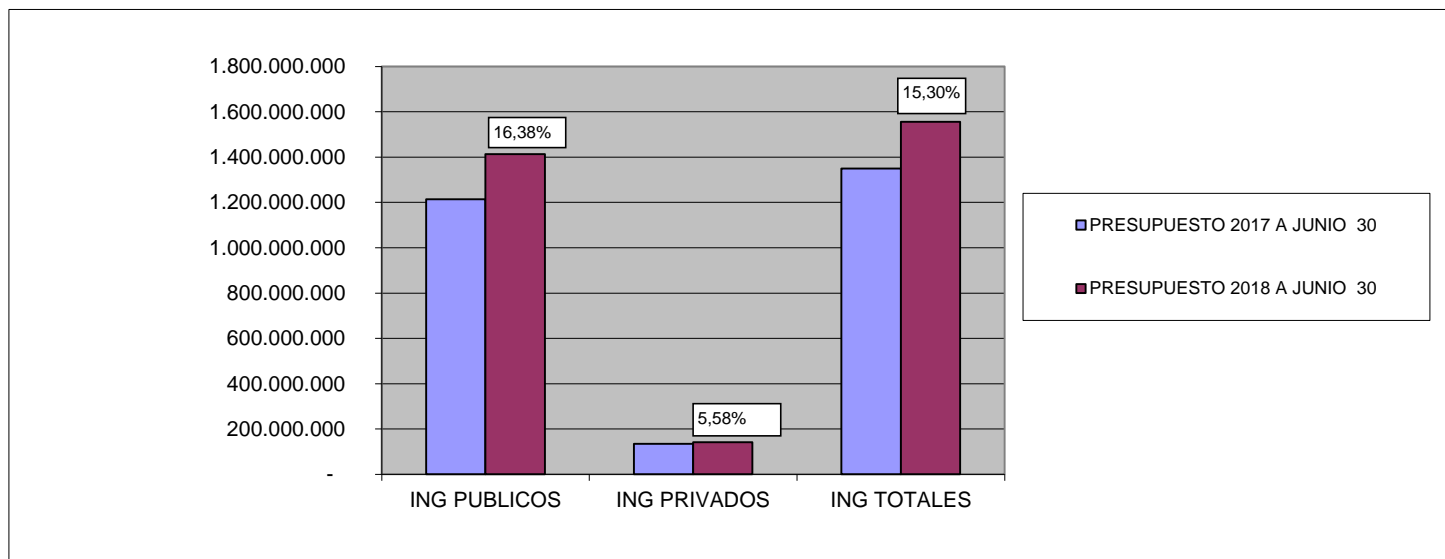
INGRESOS PRIVADOS EJECUTADOS 142.423.517 GASTOS PRIVADOS REALIZADOS 91.833.191 64,48 % 100,00 TOTAL
DEL LOS INGRESOS PRIVADOS RECIBIDOS, LOS GASTOS PRIVADOS REALIZADOS CORRESPONDEN A UN
PUBLICO 87,558
PRIVADO 12,442

COMPARATIVO ENTRE AÑOS 2018 - 2017

10/08/2018

INGRESOS ACUMULADOS EJECUTADOS

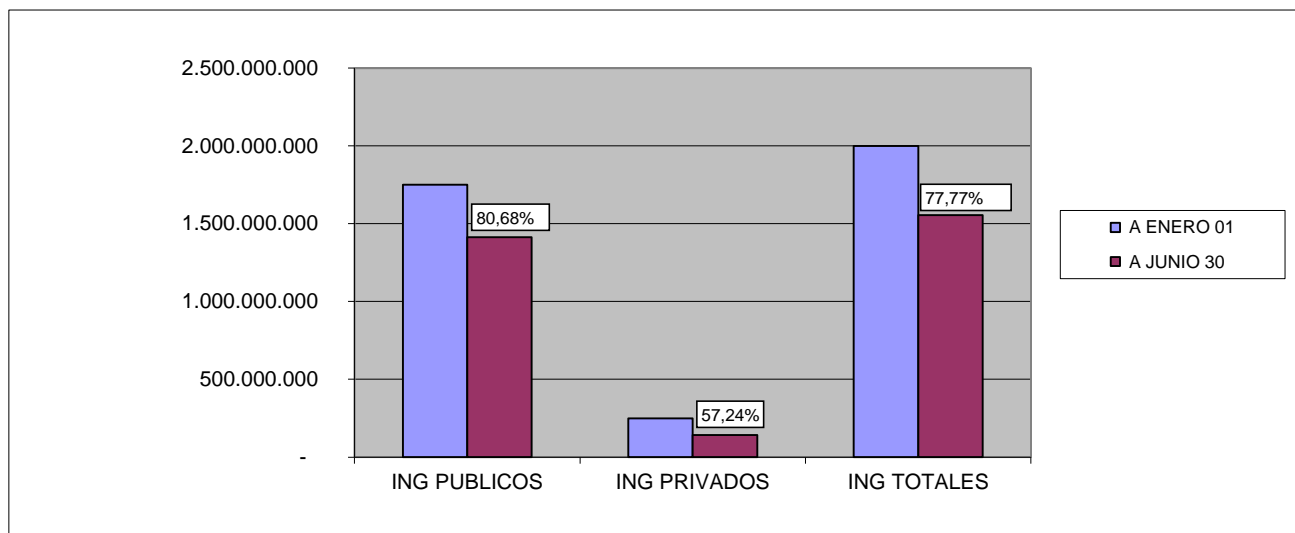
	PRESUPUESTO 2017 A JUNIO 30	PRESUPUESTO 2018 A JUNIO 30	DIFERENCIA	%
ING PUBLICOS	1.214.026.808	1.412.902.002	198.875.194	16,38
ING PRIVADOS	134.893.883	142.423.250	7.529.367	5,58
ING TOTALES	1.348.920.691	1.555.325.252	206.404.561	15,30



PRESUPUESTO DE INGRESOS EJECUTADO 2018
DE ENERO 01 A JUNIO 30 DE 2018
EJECUCION ACUMULADA

10/08/2018

	2018		Ejecución	
	A ENERO 01	A JUNIO 30	DIFEREN X EJECUTAR	%
ING PUBLICOS	1.751.167.000	1.412.902.002	338.264.998	80,68
ING PRIVADOS	248.833.000	142.423.250	106.409.750	57,24
ING TOTALES	2.000.000.000	1.555.325.252	444.674.748	77,77



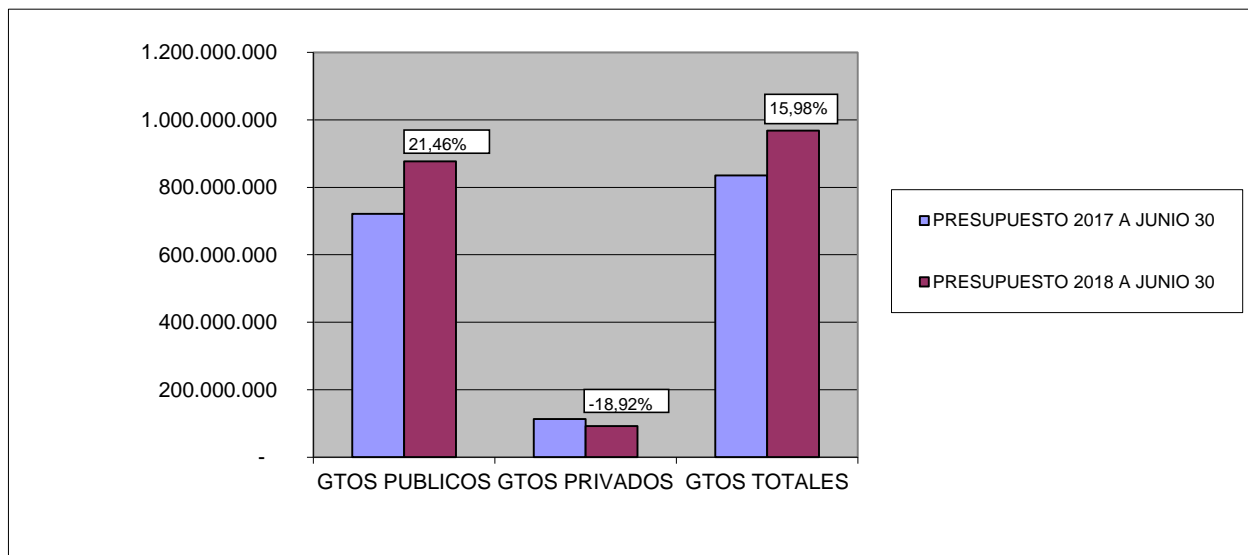
COMPARATIVO ENTRE AÑOS 2018 - 2017

10/08/2018

GASTOS EJECUTADOS

Incremento o dismin Vs 2017

	PRESUPUESTO 2017 A JUNIO 30	PRESUPUESTO 2018 A JUNIO 30	DIFERENCIA	%
GTOS PUBLICOS	721.789.684	876.696.827	154.907.143	21,46
GTOS PRIVADOS	113.264.252	91.833.191	- 21.431.061	-18,92
GTOS TOTALES	835.053.937	968.530.018	133.476.081	15,98

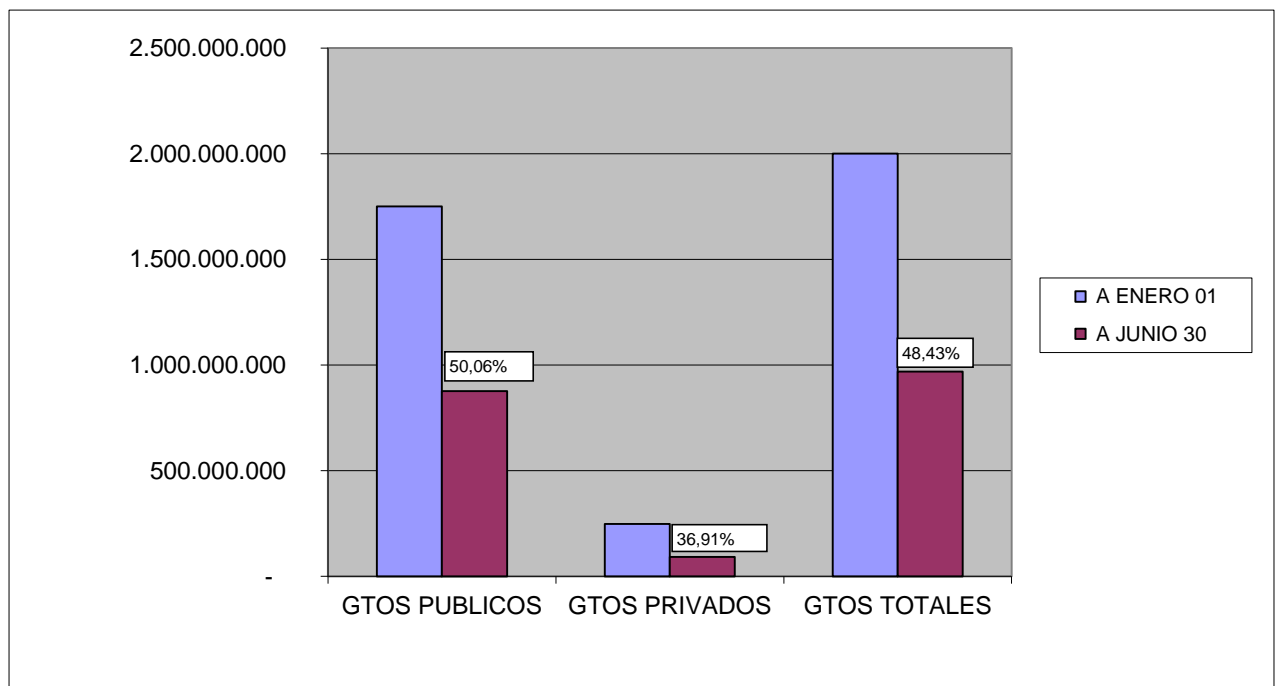


PRESUPUESTO DE GASTOS 2018
 DE ENERO 01 A JUNIO 30 DE 2018
EJECUCION ACUMULADA A JUNIO 30 DE 2018

SI SE LOGRA EL 100% DEL
 INGRESO PRESUPUESTADO

10/08/2018

PTO INICIAL	EJECUCIÓN		EJECUCIÓN		GASTO MENSUAL	NEED DE JULIO 01 A	DIFERENCIA
	A ENERO 01	A JUNIO 30	PENDIENTE X EJECUTAR	%	PROMEDIO	DICIEMBRE 31 2018	PARA CUBRIR NEED
GTOS PUBLICOS	1.751.167.000	876.696.827	874.470.173	50,06	146.116.138	876.696.827	2.226.654
GTOS PRIVADOS	248.833.000	91.833.191	156.999.809	36,91	15.305.532	91.833.191	- 65.166.618
GTOS TOTALES	2.000.000.000	968.530.018	1.031.469.982	48,43	193.706.004	1.355.942.025	324.472.043



**INFORME DE EJECUCION PRESUPUESTAL
CAMARA DE COMERCIO DE IPIALES**

10/08/2018
DE ENERO 01 A JUNIO 30 DE 2018

Año	2018
Periodo	1 ER TRIMESTRE
Fecha Limite:	30-jun-18
Actualizacion	DE ENE 01 A JUNIO 30/2018
REPRESENTANTE LEGAL	HAROLD ALCIBIADES DELGADO GUERRERO
RESPONSABLE	OSCAR RAUL RUANO BUSTOS

CONCEPTO	EJECUCION 2017 A JUNIO 30	PRESUPUESTO 2018 INICIAL	EJECUTADO	% Ejecutado	% INCREMENTO	VARIACION	% Rel al total	PENDIENTE X RECAUDAR	%
			A JUNIO 30 VIGENCIA ACTUAL 2018	con relación a lo presupuestado	O DISMINUCION V/s. AÑO 2017	ABSOLUTA V/s. AÑO 2017	del prespto		
ING TOTALES	1.348.920.691	2.000.000.000	1.555.325.519	77,77	15,30	206.404.828	77,77	444.674.481	22,23
ING PUBLICOS	1.214.026.808	1.751.167.000	1.412.902.002	80,68	16,38	198.875.194	70,65	338.264.998	19,32
ING PRIVADOS	134.893.883	248.833.000	142.423.517	57,24	5,58	7.529.634	7,12	106.409.483	42,76
EGRESOS	835.053.937	2.000.000.000	968.530.018	48,43	15,98	133.476.081	62,27	1.031.469.982	51,57
EGR PUBLICOS	721.789.684	1.751.167.000	876.696.827	50,06	21,46	154.907.143	62,05	874.470.173	49,94
EGR PRIVADOS	113.264.252	248.833.000	91.833.191	36,91	-18,92	21.431.061	64,48	156.999.809	63,09
SUPERAVIT O DEFICIT	513.866.754	-	586.795.501						

EJECUCION TOTAL DE INGRESOS		EJECUCION TOTAL DE GASTOS		% TOTAL DE GASTOS CON RELACION A INGRESOS TOTALES	
INGRESOS RECIBIDOS	1.555.325.519	GASTOS REALIZADOS	968.530.018	62,27 %	
TOTAL REMANENTE PRESUPUESTAL		586.795.501	EXEDENTE TOTAL	37,73 %	
EJECUCION DE INGRESOS PÚBLICOS		EJECUCION DE GASTOS PÚBLICOS		% TOTAL DE GASTOS CON RELACION A INGRESOS PÚBLICOS	
INGRESOS RECIBIDOS PÚBLICOS	1.412.902.002	GASTOS REALIZADOS	876.696.827	62,05 %	
REMANENTE PRESUPUESTAL PÚBLICO		536.205.175	EXCEDENTES PÚBLICOS	37,95 %	
EJECUCION DE INGRESOS PRIVADOS		EJECUCION DE GASTOS PRIVADOS		% TOTAL DE GASTOS CON RELACION A INGRESOS TOTALES	
INGRESOS RECIBIDOS PRIVADOS	142.423.517	GASTOS REALIZADOS	91.833.191	64,48 %	
REMANENTE PRESUPUESTAL PRIVADO		50.590.326	EXCEDENTES PRIVADOS	35,52 %	

