

## ESTIMACIÓN POTENCIAL DE COMERCIANTES CÁMARA DE COMERCIO DE IPIALES

ENERO 2024

### INTRODUCCIÓN

La Cámara de Comercio de IpiALES es una entidad privada, de origen gremial, creada mediante el decreto 0475 de 1960, cuya jurisdicción, según lo establecido en el Artículo 2.2.2.45.26. Del Decreto 1074 de 2015 "Por medio del cual se expide el Decreto Único Reglamentario del Sector Comercio, Industria y Turismo.", La jurisdicción de la Cámara de Comercio de IpiALES comprende los municipios de IpiALES, Aldana, Contadero, Córdoba, Cuaspud, Cumbal, Guachucal, Gualmatán, Iles, Potosí, Puerres<sup>1</sup>, Pupiales y Ricaurte en el departamento de Nariño.

La Cámara de Comercio, opera los registros públicos por delegación del gobierno nacional, entre estos se encuentran el Registro Mercantil, el Registro de Proponentes, el Registro de Entidades sin Ánimo de Lucro, Registro de vendedores de juegos de suerte y azar, Registro Nacional de turismo, Registro de entidades extranjeras de derecho privado sin ánimo de lucro, Registro de las entidades de la economía solidaria, Registro público de las Veedurías Ciudadanas y Registro Único Nacional de Entidades Operadoras de Libranza - RONEOL.

Por lo anterior, y en cumplimiento de lo establecido en el **CAPITULO II: FUNACIONAMIENTO DE LAS CAMARAS DE COMERCIO**, numeral **2.5.2.3. Estimación**

de comerciantes de la jurisdicción de la Cámara de Comercio emanado por la Superintendencía de Sociedades, se hace necesario realizar una estimación de los comerciantes que conforman el área de la jurisdicción, con el propósito, de adoptar medidas que garanticen que a los servicios ofrecidos por la cámara de comercio puedan acceder todos los usuarios, identificar la demografía empresarial local, cuáles son los sectores económicos y geográficos con mayor dinamismo, la capacidad que tiene la entidad para atender a los comerciantes e identificar los principales intereses y necesidades de los comerciantes, entre otras.

A continuación, se presenta un análisis detallado de la base de comerciantes inscritos activos en el Registro Mercantil correspondiente a los años 2022 y 2023, desglosado por municipio. Este análisis se ha llevado a cabo con el propósito de proporcionar información esencial para evaluar la composición del tejido empresarial en la región y, posteriormente, identificar a aquellos comerciantes que no han formalizado su situación.

En el segundo apartado, se documenta la metodología aplicada para la identificación del universo de comerciantes informales ubicados en la jurisdicción de la Cámara de Comercio de IpiALES. Para llevar a cabo este proceso, se ha realizado un comparativo exhaustivo con la información suministrada por las Secretarías de Hacienda, específicamente en su componente de Industria y Comercio, de los municipios pertenecientes a la Ex provincia de Obando.

Este análisis meticuloso no solo busca ofrecer una visión clara de la estructura empresarial formal en la región, sino que también pretende ser un punto de partida para la identificación y comprensión de los factores que contribuyen a la informalidad comercial. La colaboración y la coordinación entre la Cámara de Comercio de IpiALES y las entidades gubernamentales pertinentes son fundamentales para desarrollar estrategias efectivas que fomenten la formalización de los comerciantes y fortalezcan el entorno empresarial en la región.

### COMPOSICIÓN COMERCIANTES ACTIVOS REGISTRO MERCANTIL

**Tabla 1. Número de sociedades en la jurisdicción por tipo de sociedad según estado de la matrícula. 2022 - 2023**

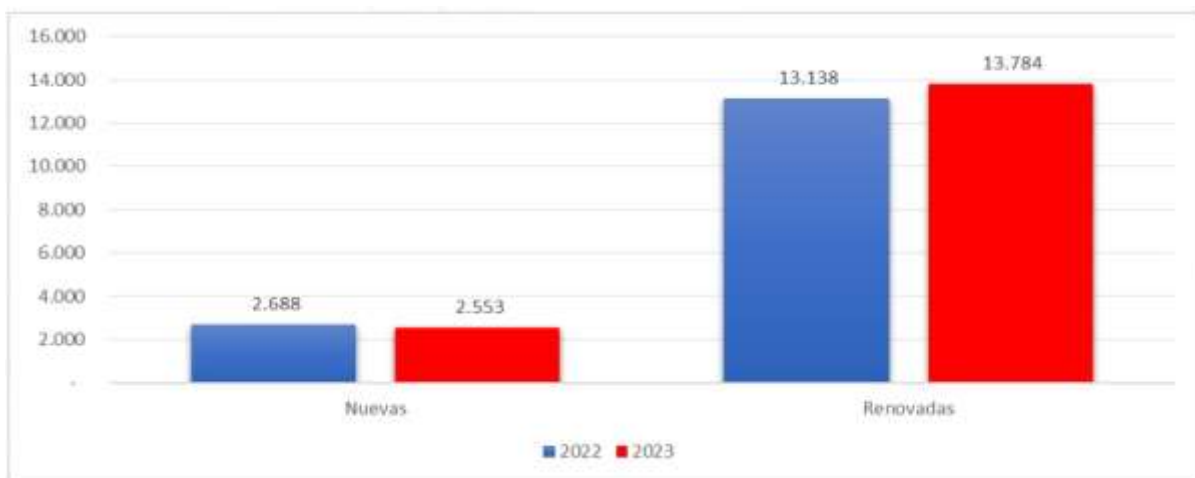
Tipo sociedad	Renovados		Matriculados		Cancelados	
	2022	2023	2022	2023	2022	2023
	Recuento		Recuento		Recuento	
Persona Natural	5317	5552	1192	1154	1004	1018
Establecimiento de Comercio	6137	6474	1303	1195	952	938
Sociedad Limitada	80	76	2	0	3	7
Sociedad Anónima	95	97	2	1	1	4
Sociedad Colectiva	0	0	0	0	0	0
Sociedad Comandita Simple	2	2	0	0	0	0
Sociedad Comandita por Accion	1	1	0	0	0	0
Sociedad Extranjera	9	9	0	0	0	1
Empresa Asociativa de Trabajo	3	3	0	0	0	0
Sociedad Civil	0	0	0	0	0	0
Empresa Unipersonal	13	14	1	0	0	0
Entidad Sin Animo de Lucro	750	784	54	81	20	23
Entidad de Economía Solidaria	5	5	1	0	0	1
Empresa Industrial y Comercial	0	0	0	0	0	0
Sociedad por Acciones Simplifi	725	767	133	122	41	46
Agrarias de transformación	1	0	0	0	0	0
Otras (personas jurídicas)	0	0	0	0	0	0
<b>Total</b>	<b>13.138</b>	<b>13.784</b>	<b>2.688</b>	<b>2.553</b>	<b>2.021</b>	<b>2.038</b>

**Fuente:** cálculos propios- Registro Mercantil Cámara de Comercio de IpiALES

Para realizar el cálculo de la composición empresarial, se emplearon bases de datos extraídas del sistema de información utilizado por la Cámara de Comercio de IpiALES para mantener registros públicos. En este análisis, se consideraron tanto los establecimientos de comercio, que incluyen sucursales y agencias, como las entidades sin ánimo de lucro, con el objetivo de obtener un mapeo más completo de la composición empresarial en la región.

Los resultados revelaron que, dentro del área de jurisdicción, el **46,97%** corresponde a establecimientos de comercio, seguido por las personas naturales, que representan el **40,28%**. Asimismo, se identificó que las sociedades por acciones simplificadas constituyen el **6%** de la composición empresarial en la zona. Este análisis detallado proporciona una visión integral de la estructura empresarial, permitiendo una comprensión más profunda de la diversidad y la distribución de los distintos tipos de entidades comerciales en la localidad.

#### **Grafica 1. Número de empresas nuevas y que renovaron su registro mercantil en la cámara de Comercio de IpiALES (miles)**

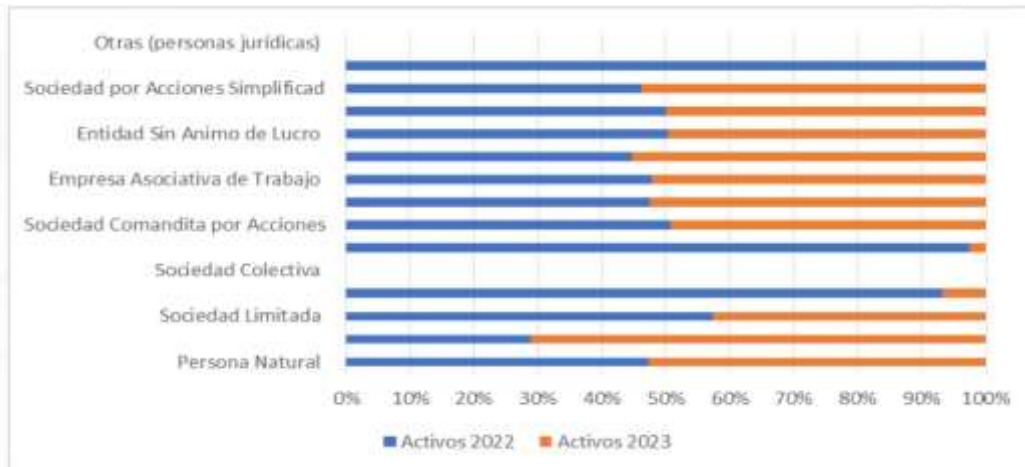


**Fuente:** cálculos propios- Registro Mercantil Cámara de Comercio de IpiALES

En la jurisdicción de la Cámara de Comercio de IpiALES, se observa una disminución del 5% en el número de nuevas empresas formalizadas en el año 2023 en comparación con el año anterior. En el 2022, se registraron 2,688 creaciones de empresas, mientras que en el 2023, este número descendió a 2,553, como se ilustra en el Gráfico 1.

En contraste, el número de empresas que renovaron su matrícula mercantil experimentó un incremento del 5% en la variación anual, pasando de 13,138 registros en 2022 a 13,784 en 2023. Esta tendencia muestra un interés por parte de las empresas existentes en mantener su formalidad y cumplir con los requisitos mercantiles, contribuyendo al dinamismo del tejido empresarial en la región durante el período analizado.

**Grafica 2. Total, activos reportados por las empresas registradas en la Cámara de Comercio de IpiALES**



**Fuente:** cálculos propios- Registro Mercantil Cámara de Comercio de IpiALES

**Tabla 2. Total, activos reportados por las empresas registradas en la Cámara de Comercio de IpiALES 2022-2023**

Organización	Activos	
	2022	2023
Persona Natural	73.409.300.311,00	81.663.737.836,00
<b>Establecimiento de Comercio</b>	<b>894.673.217.542,00</b>	<b>2.215.648.244.217,00</b>
<b>Sociedad Limitada</b>	<b>180.522.712.215,00</b>	<b>134.630.285.330,00</b>
Sociedad Anónima	906.454.434.803,00	66.231.562.036,00
Sociedad Colectiva	-	-
Sociedad Comandita Simple	369.739.095,00	10.000.000,00
Sociedad Comandita por Acciones	119.761.033,00	116.038.000,00
Sociedad Extranjera	2.679.775.465,00	2.975.201.869,00
Empresa Asociativa de Trabajo	301.353.451,00	329.641.979,00
Empresa Unipersonal	6.715.047.187,00	8.334.082.091,00
Entidad Sin Animo de Lucro	100.271.654.312,00	98.848.946.314,00
Entidad de Economía Solidaria	393.215.309,00	392.735.697,00
<b>Sociedad por Acciones Simplificad</b>	<b>579.571.623.749,00</b>	<b>673.834.871.927,00</b>
Agrarias de transformación	103.263.345,00	-
Otras (personas jurídicas)	-	-
<b>Total</b>	<b>2.745.585.097.817,00</b>	<b>3.283.015.347.296,00</b>

**Fuente:** cálculos propios- Registro Mercantil Cámara de Comercio de IpiALES

El valor de los activos totales, según lo informado en las renovaciones de empresas registradas en la Cámara de Comercio de Ipiales, experimentó un significativo incremento del 20% al ascender de \$2.745 billones COP en 2022 a \$3.283 billones COP en 2023, como se refleja en el Gráfico 2.

Al analizar la composición del tejido empresarial en la jurisdicción de la Cámara de Comercio de Ipiales, tanto en renovaciones como en matrículas, se destaca la relevancia de las personas naturales, los establecimientos de comercio, las entidades sin ánimo de lucro y las Sociedades por Acciones Simplificadas, según se detalla en la Tabla 2.

En el análisis por activos totales, se observa que los establecimientos de comercio, las sociedades por acción limitada y las sociedades por acciones simplificadas son los principales contribuyentes, aportando más del 92.11% del total de los montos reportados. Este enfoque permite una comprensión más detallada de la estructura económica y financiera de las empresas en la región, identificando las entidades que desempeñan un papel crucial en el panorama empresarial local.

**Tabla 1. Cámara de Comercio de IpiALES. Número de sociedades en la jurisdicción por actividad económica según estado de la matrícula. 2022 - 2023**

Actividades Económicas	Renovados		Matriculados		Cancelados	
	2022	2023	2022	2023	2022	2023
	Recuento	Recuento	Recuento	Recuento	Recuento	Recuento
(A) Agricultura, ganadería, caza, silvicultura y pesca	151	142	21	40	35	35
(B) Explotación de minas y canteras	12	12	0	2	2	0
(C) Industria manufacturera	899	928	180	182	166	133
(D) Suministro de electricidad, gas, vapor y aire acondicionado	8	4		1	0	0
(E) Distribución de agua, saneamiento ambiental	38	43	7	3	1	6
(F) Construcción	180	191	33	33	38	31
(G) Comercio	6903	7251	1460	1287	1104	1130
(H) Transporte y Almacenamiento	490	516	84	84	46	62
(I) Servicios de comida y alojamientos	1497	1550	369	393	259	282
(J) Información y Comunicaciones	243	241	39	27	64	41
(K) Actividades financieras y de seguros	396	467	66	66	38	26
(L) Actividades inmobiliarias	88	97	19	7	11	15
(M) Actividades profesionales, científicas y técnicas	378	335	43	58	48	52
(N) Actividades de servicios administrativos y de apoyo	184	231	83	42	36	26
(O) Administración pública y defensa; seguridad social	6	3	0	0	0	1
(P) Educación	85	91	22	19	23	15
(Q) Actividades de atención de la salud humana y de asistencia social	204	218	41	49	32	28
(R) Actividades artísticas, de entretenimiento y recreación	269	307	62	65	51	45
(S) Otras actividades de servicio	1113	1157	159	195	67	110
(T) Actividades de los hogares en calidad de empleadores	0	0	0	0	0	0
<b>Total</b>	<b>13.138</b>	<b>13.784</b>	<b>2.688</b>	<b>2.553</b>	<b>2.021</b>	<b>2.038</b>

Fuente: cálculos propios- Registro Mercantil Cámara de Comercio de IpiALES

En el proceso de clasificación de la composición empresarial, se adoptó la metodología de la Clasificación Industrial Internacional Uniforme Revisión 4 Adaptada a Colombia (CIIU). Este enfoque consideró tanto a las personas naturales como jurídicas, agrupándolas según su principal actividad económica y clasificándolas de acuerdo con la sección correspondiente al código CIIU al que pertenecen. Esta estrategia sigue los estándares reconocidos y utilizados en otras publicaciones de la Cámara de Comercio de Ipiales.

Con base en los análisis anteriores, se ha identificado que el entramado empresarial en la jurisdicción está predominantemente conformado por microempresas. Este fenómeno se destaca en consonancia con las observaciones previas realizadas por la Cámara de Comercio de Ipiales. Específicamente, estas microempresas están estrechamente vinculadas a diversas actividades económicas, siendo las más destacadas las relacionadas con el Comercio al por mayor y al por menor, la reparación de vehículos automotores y motocicletas, otras actividades de servicios, alojamiento y servicios de comida, así como las industrias manufactureras.

Este panorama evidencia la diversificación del tejido empresarial local, destacando la relevancia de sectores clave en la economía como el comercio y los servicios. La preponderancia de las microempresas sugiere un dinamismo empresarial en la jurisdicción, donde estas entidades desempeñan un papel crucial en la generación de empleo y el impulso de la actividad económica en áreas específicas.

**Tabla 2. Cámara de Comercio de Ipiales. Suma de activos de las sociedades en la jurisdicción por actividad económica según estado de la matrícula. 2022 – 2023.**

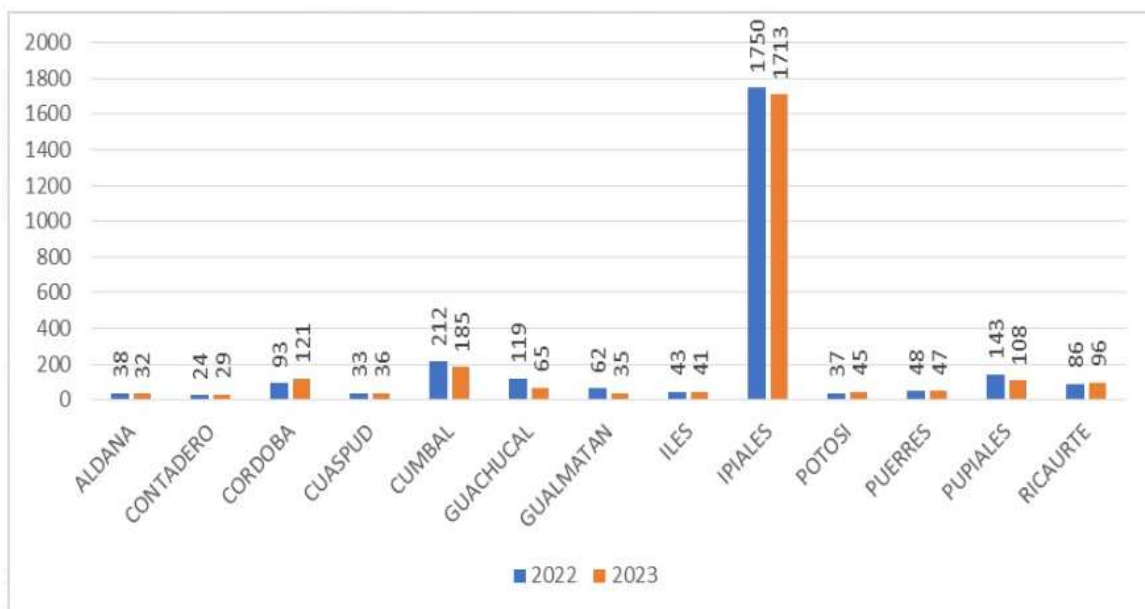
(En millones de pesos corrientes)

Actividades Económicas	Renovados		Matriculados	
	2022	2023	2022	2023
	Recuento	Recuento	Recuento	Recuento
(A) Agricultura, ganadería, caza, silvicultura y pesca	\$ 7.363,7	\$ 8.436,97	\$ 191,6	\$ 757,95
(B) Explotación de minas y canteras	\$ 7.021,1	\$ 8.364,82	\$ -	\$ 2,00
(C) Industria manufacturera	\$ 110.908,2	\$ 88.154,92	\$ 1.830,4	\$ 919,45
(D) Suministro de electricidad, gas, vapor y aire acondicionado	\$ 20,0	\$ 22,80	\$ -	\$ 280,00
(E) Distribución de agua, saneamiento ambiental	\$ 66.670,3	\$ 84.198,34	\$ 139,9	\$ 7,00
(F) Construcción	\$ 250.016,3	\$ 271.536,20	\$ 4.997,6	\$ 1.830,45
(G) Comercio	\$ 780.414,7	\$ 1.033.911,83	\$ 13.804,8	\$ 10.509,73
(H) Transporte y Almacenamiento	\$ 244.818,1	\$ 1.368.446,22	\$ 1.840,9	\$ 1.854,40
(I) Servicios de comida y alojamientos	\$ 34.604,1	\$ 32.823,05	\$ 1.162,1	\$ 1.830,36
(J) Información y Comunicaciones	\$ 30.077,0	\$ 28.241,33	\$ 235,2	\$ 788,93
(K) Actividades financieras y de seguros	\$ 902.964,6	\$ 110.444,18	\$ 634,7	\$ 465,00
(L) Actividades inmobiliarias	\$ 49.383,5	\$ 57.665,01	\$ 43,0	\$ 78,20
(M) Actividades profesionales, científicas y técnicas	\$ 19.760,7	\$ 18.868,24	\$ 155,0	\$ 7.025,49
(N) Actividades de servicios administrativos y de apoyo	\$ 4.104,8	\$ 5.154,55	\$ 390,2	\$ 412,27
(O) Administración pública y defensa; seguridad social	\$ 52,4	\$ -	\$ -	\$ -
(P) Educación	\$ 1.744,6	\$ 1.741,25	\$ 43,7	\$ 314,00
(Q) Actividades de atención de la salud humana y de asistencia social	\$ 114.083,6	\$ 117.606,45	\$ 904,8	\$ 427,17
(R) Actividades artísticas, de entretenimiento y recreación	\$ 6.440,1	\$ 4.270,60	\$ 144,5	\$ 570,18
(S) Otras actividades de servicio	\$ 115.137,2	\$ 43.118,59	\$ 248,7	\$ 644,90
(T) Actividades de los hogares en calidad de empleadores	\$ -	\$ -	\$ -	\$ -
(U) Actividades de organizaciones y entidades extraterritoriales	\$ -	\$ -	\$ -	\$ -
<b>Total</b>	<b>\$ 2.243.777,4</b>	<b>\$ 3.283.015,35</b>	<b>\$ 26.767,1</b>	<b>\$ 28.717,49</b>

Fuente: cálculos propios- Registro Mercantil Cámara de Comercio de Ipiales

la anterior dinámica se refleja en los activos, donde el valor corriente de los mismos para las renovaciones creció un 46% y para las matrículas presentó un aumento de 7%. Las ramas de actividad económica que más sustentaron el crecimiento de las renovaciones fueron: comercio, actividades financieras y de seguros, servicio de comidas y alojamiento, actividades de servicio administrativo y otras actividades de servicio. Mientras que, en el tema de las matrículas, las actividades económicas que más crecieron fueron: otras actividades de servicio, servicios de comida y alojamiento, agricultura y ganadería y actividades profesionales. Por su parte, las actividades que tuvieron mayores cancelaciones están relacionadas con otras actividades de servicio, actividades de comercio, servicios de comida y alojamiento y distribución de agua y saneamiento. Cabe destacar que las actividades que mayor aporte a los activos totales de la jurisdicción son: actividades profesionales, servicio de comida y alojamiento, agricultura, ganadería, información y comunicaciones y otras actividades artísticas.

**Grafica 3. Tabla número de empresas registradas en la cámara de comercio de Ipiales por municipio 2022 vs 2023.**



**Fuente:** cálculos propios- Registro Mercantil Cámara de Comercio de Ipiales

A través del (grafico No.3), se puede observar que Córdoba, Contadero y Gualmatán fueron los municipios que presentaron una alta variación positiva referente al registro de nuevas matrículas; a su vez, municipios como Guachucal, Potosí, y los municipios restantes presentaron disminución considerable en el registro de matrículas mercantiles

## **METODOLOGÍA PARA LA OBTENCIÓN DEL POTENCIAL DE COMERCIANTES INFORMALES**

Para el objeto del análisis, se consideran como informales aquellos registros que figuran en la base de datos de Industria y Comercio, pero no en la base de datos de Cámara de Comercio de IpiALES y aquellos cancelados en Cámara de Comercio de IpiALES pero que figuran activos en la base de datos de Industria y Comercio.

Inicialmente se contactaron a las Alcaldías de los municipios de Aldana, Contadero, Córdoba, Cuaspud, Cumbal, Guachucal, Gualmatán, Iles, Potosí, Puerres, Pupiales y Ricaurte con el fin de obtener las bases de datos de los contribuyentes del impuesto de Industria y Comercio para tal fin.

Con las bases de datos suministradas por Industria y Comercio de los municipios arriba mencionados, se procedió a depurar los datos con respecto a caracteres no permitidos (guion, puntos, etc.) cruzando los números de identificación (NIT, Cédula de Ciudadanía, Cédula de Extranjería), contra la base de inscritos en el Registro Público de la Cámara de Comercio de IpiALES.

Por otra parte los datos pertenecientes a los municipios de IpiALES, Aldana, Contadero, Córdoba, Cuaspud, Cumbal, Guachucal, Gualmatán, Iles, Potosí, Puerres, Pupiales y Ricaurte, corresponden a unidades productivas informales detectados en campo y asesorados por el área de Formalización Focalizada de La Cámara de Comercio de IpiALES, que decidieron seguir en la informalidad. Una vez unificada esta información, se procedió con la siguiente depuración

1. Los CIU no objetos de registro según la Circular Externa 100-000002 del 25 de abril de 2012 de la SuperSociedades.
2. Empresas registradas en un municipio diferente al reportado por Industria y Comercio, que en algún momento tuvieron relación comercial con clientes de la jurisdicción. Los resultados preliminares arrojados en número de registros son: IpiALES (28), Contadero (15), Guachucal (16), Gualmatán (7), Aldana (5), Córdoba (9), Cuaspud (6), Cumbal (15), Iles (2), Potosí (6), Puerres (5), Pupiales (5) y Ricaurte (5), Con base en la información analizada los municipios de IpiALES, Cumbal, Contadero y Guachucal tienen mayor potencial comerciantes para la formalidad.

**Tabla 5. Número de empresas\* registradas en la Cámara de Comercio de IpiALES por municipio 2023 Vs. Informales Identificados Municipio 2023 Informales identificados.**

<i>Municipio</i>	<i>2022</i>	<i>2023</i>	<i>Informales identificados</i>	<i>Porcentaje de informales/formales</i>
<b>ALDANA</b>	38	32	12	38%
<b>CONTADERO</b>	24	29	10	34%
<b>CORDOBA</b>	93	121	15	12%
<b>CUASPUD</b>	33	36	5	14%
<b>CUMBAL</b>	212	185	18	10%
<b>GUACHUCAL</b>	119	65	15	23%
<b>GUALMATAN</b>	62	35	6	17%
<b>ILES</b>	43	41	7	17%
<b>IPIALES</b>	1.750	1.713	160	9%
<b>POTOSI</b>	37	45	5	11%
<b>PUERRES</b>	48	47	8	17%
<b>PUPIALES</b>	143	108	12	11%
<b>RICAUARTE</b>	86	96	5	5%
<b>TOTAL</b>	<b>2688</b>	<b>2553</b>	<b>278</b>	<b>11%</b>

**Fuente:** Cálculos propios - Registro Mercantil Cámara de Comercio de IpiALES- secretarías de Hacienda Ex provincia de Obando