

## ESTIMACIÓN POTENCIAL DE COMERCIANTES CÁMARA DE COMERCIO DE IPIALES

ENERO 2023

### INTRODUCCIÓN

La Cámara de Comercio de Ipiales es una entidad privada, de origen gremial, creada mediante el decreto 0475 de 1960, cuya jurisdicción, según lo establecido en el Artículo 2.2.2.45.26. Del Decreto 1074 de 2015 "Por medio del cual se expide el Decreto Único Reglamentario del Sector Comercio, Industria y Turismo.", La jurisdicción de la Cámara de Comercio de Ipiales comprende los municipios de Ipiales, Aldana, Contadero, Córdoba, Cuaspud, Cumbal, Guachucal, Gualmatán, Iles, Potosí, Puerres<sup>1</sup>, Pupiales y Ricaurte en el departamento de Nariño.

La Cámara de Comercio, opera los registros públicos por delegación del gobierno nacional, entre estos se encuentran el Registro Mercantil, el Registro de Proponentes, el Registro de Entidades sin Ánimo de Lucro, Registro de vendedores de juegos de suerte y azar, Registro nacional de turismo, Registro de entidades extranjeras de derecho privado sin ánimo de lucro, Registro de las entidades de la economía solidaria, Registro público de las Veedurías Ciudadanas y Registro Único Nacional de Entidades Operadoras de Libranza - RONEOL.

Por lo anterior, y en cumplimiento de lo establecido en el **CAPITULO II: FUNACIONAMIENTO DE LAS CAMARAS DE COMERCIO**, numeral **2.5.2.3**. Estimación de comerciantes de la jurisdicción de la Cámara de Comercio emanado por la Superintendenta de Sociedades, se hace necesario realizar una estimación de los comerciantes que conforman el área de la jurisdicción, con el propósito, de adoptar medidas que garanticen que a los servicios ofrecidos por la cámara de comercio puedan acceder todos los usuarios, identificar la demografía empresarial local, cuáles son los sectores económicos y geográficos con mayor dinamismo, la capacidad que tiene la entidad para atender a los comerciantes e identificar los principales intereses y necesidades de los comerciantes, entre otras.

A continuación, se presenta un análisis de la base de comerciantes inscritos activos en el Registro Mercantil para los años 2021 y 2022 por municipio. Información base para evaluar la composición del tejido empresarial y posterior identificación de comerciantes no formalizados.

En el segundo aparte se documenta la metodología aplicada para identificar el universo de informales ubicados en la jurisdicción de la Cámara de Comercio de Ipiales, comparativo realizado con información suministrada por las Secretarías de Hacienda en su componente de Industria y Comercio de los municipios de la Ex provincia de Obando.

## COMPOSICIÓN COMERCIANTES ACTIVOS REGISTRO MERCANTIL

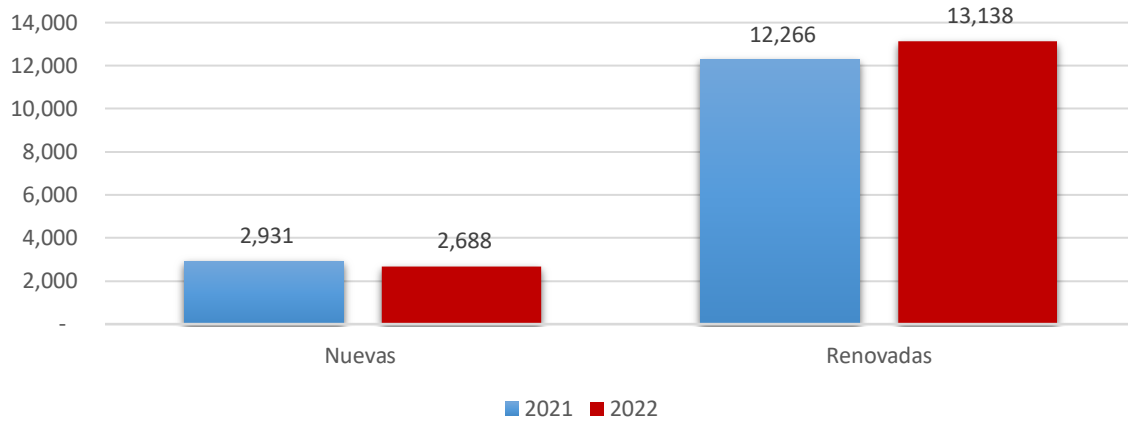
**Tabla 1. Número de sociedades en la jurisdicción por tipo de sociedad según estado de la matrícula. 2021 - 2022**

Tipo sociedad	Renovados		Matriculados		Cancelados	
	2021	2022	2021	2022	2021	2022
	Recuento	Recuento	Recuento	Recuento	Recuento	Recuento
Persona Natural	4983	5317	1292	1192	1051	1004
Establecimiento de Comercio	5669	6137	1400	1303	968	952
Sociedad Limitada	77	80	3	2	5	3
Sociedad Anónima	100	95	0	2	4	1
Sociedad Colectiva	0	0	0	0	0	0
Sociedad Comandita Simple	3	2	0	0	0	0
Sociedad Comandita por Acciones	1	1	0	0	0	0
Sociedad Extranjera	9	9	0	0	0	0
Empresa Asociativa de Trabajo	3	3	0	0	0	0
Sociedad Civil	0	0	0	0	0	0
Empresa Unipersonal	13	13	0	1	0	0
Entidad Sin Animo de Lucro	750	750	68	54	16	20
Entidad de Economía Solidaria	3	5	0	1	0	0
Empresa Industrial y Comercial	0	0	0	0	0	0
Sociedad por Acciones Simplificada	654	725	168	133	41	41
Agrarias de transformación	1	1	0	0	0	0
Otras (personas jurídicas)	0	0	0	0	0	0
<b>Total</b>	<b>12.266</b>	<b>13.138</b>	<b>2.931</b>	<b>2.688</b>	<b>2.085</b>	<b>2.021</b>

**Fuente:** cálculos propios- Registro Mercantil Cámara de Comercio de IpiALES

Para el cálculo de la composición empresarial se usaron bases de datos extraídas del sistema de información empleado por la cámara de comercio de IpiALES para llevar los registros públicos, se incluyeron establecimientos de comercio, entre los que se encuentran sucursales y agencias, además de las entidades sin ánimo de lucro para tener un mapeo más amplio de la composición, encontrando que en el área de jurisdicción, la mayoría de comerciantes figuran como persona natural con un **40,47%**, seguido de las sociedades por acciones simplificadas que representan el **6%**, así mismo, las entidades sin ánimo de lucro representan el **5%**.

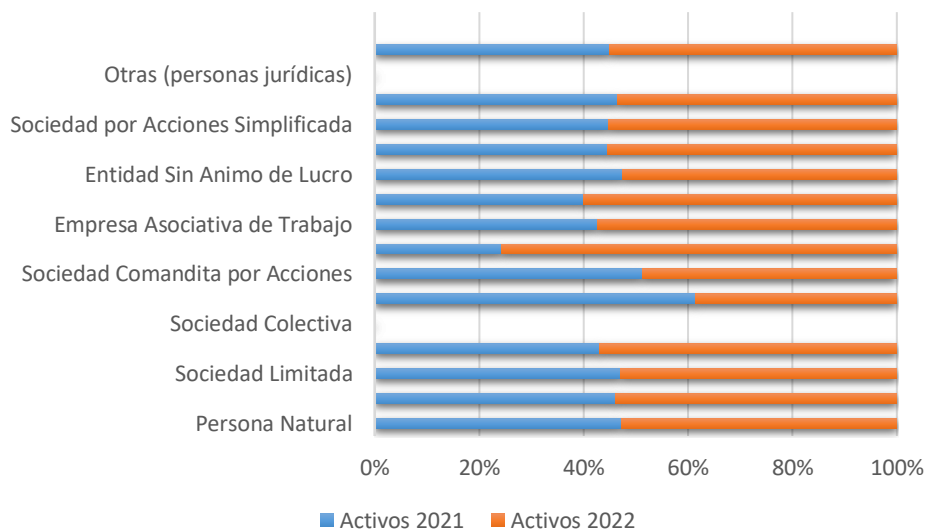
**Grafica 1. Número de empresas nuevas y que renovaron su registro mercantil en la cámara de Comercio de Ipiales (miles)**



**Fuente:** cálculos propios- Registro Mercantil Cámara de Comercio de Ipiales

En la Jurisdicción de la Cámara de Comercio de Ipiales, el número de empresas nuevas disminuyó en un 8% en 2022, al pasar de 2.931 creaciones de empresas formalizadas en 2021 a 2.688 en 2022 (Gráfico 1). Por otra parte, el número de empresas que renovó su matrícula mercantil fue de 12.266 registros en 2021 y 13.138 en 2022, 7% de incremento a la variación anula frente al año inmediatamente anterior.

**Grafica 2. Total, activos reportados por las empresas registradas en la Cámara de Comercio de Ipiales**



**Fuente:** cálculos propios- Registro Mercantil Cámara de Comercio de Ipiales

**Tabla 2. Total, activos reportados por las empresas registradas en la Cámara de Comercio de Ipiales 2021-2022**

ORGANIZACIÓN	Activos	
	2021	2022
Persona Natural	\$ 65.795.982.386,00	\$ 73.409.300.311,00
<b>Establecimiento de Comercio</b>	<b>\$ 765.953.382.921,00</b>	<b>\$ 894.673.217.542,00</b>
Sociedad Limitada	\$ 160.601.693.048,00	\$ 180.522.712.215,00
<b>Sociedad Anónima</b>	<b>\$ 685.533.306.464,00</b>	<b>\$ 906.454.434.803,00</b>
Sociedad Colectiva	\$ -	\$ -
Sociedad Comandita Simple	\$ 591.263.904,00	\$ 369.739.095,00
Sociedad Comandita por Acciones	\$ 125.955.976,00	\$ 119.761.033,00
Sociedad Extranjera	\$ 855.415.840,00	\$ 2.679.775.465,00
Empresa Asociativa de Trabajo	\$ 224.188.752,00	\$ 301.353.451,00
Empresa Unipersonal	\$ 4.481.175.176,00	\$ 6.715.047.187,00
Entidad Sin Animo de Lucro	\$ 90.454.538.152,00	\$ 100.271.654.312,00
Entidad de Economía Solidaria	\$ 315.227.552,00	\$ 393.215.309,00
<b>Sociedad por Acciones Simplificada</b>	<b>\$ 468.755.530.914,00</b>	<b>\$ 579.571.623.749,00</b>
Agrarias de transformación	\$ 89.760.704,00	\$ 103.263.345,00
Otras (personas jurídicas)	\$ -	\$ -
<b>Total</b>	<b>\$ 2.243.777.421.789,00</b>	<b>\$ 2.745.585.097.817,00</b>

**Fuente:** cálculos propios- Registro Mercantil Cámara de Comercio de Ipiales

El valor de los activos totales reportados por las renovaciones de las empresas registradas en la Cámara de Comercio de Ipiales ascendió de \$2.243 billones COP en 2021 a \$2.745 billones COP en 2022, **22%** más que en 2021 (Gráfico 2). Según el tipo de sociedad, el tejido empresarial de la jurisdicción de la Cámara de Comercio de Ipiales, tanto en renovaciones como en matriculas se sustenta en las personas naturales, los establecimientos de comercio, las entidades sin ánimo de lucro, y las Sociedad por Acciones Simplificada (tabla 2). Luego, al realizar un análisis por activos totales, los establecimientos de comercio, las sociedades anónimas, y las sociedades por acciones simplificadas aportan más de 85% del total de montos reportados.

**Tabla 1. Cámara de Comercio de IpiALES. Número de sociedades en la jurisdicción por actividad económica según estado de la matrícula. 2021 - 2022**

Actividades Económicas	Renovados		Matriculados		Cancelados	
	2021	2022	2021	2022	2021	2022
	Recuento	Recuento	Recuento	Recuento	Recuento	Recuento
(A) Agricultura, ganadería, caza, silvicultura y pesca	137	151	35	21	42	35
(B) Explotación de minas y canteras	14	12	0	0	7	2
(C) Industria manufacturera	848	899	201	180	121	166
(D) Suministro de electricidad, gas, vapor y aire acondicionado	0	2	4		2	0
(E) Distribución de agua, saneamiento ambiental	32	38	10	7	5	1
(F) Construcción	189	180	46	33	28	38
(G) Comercio	6485	6903	1602	1460	1193	1104
(H) Transporte y Almacenamiento	493	490	42	84	49	46
(I) Servicios de comida y alojamientos	1327	1497	373	369	225	259
(J) Información y Comunicaciones	235	243	35	39	38	64
(K) Actividades financieras y de seguros	383	396	61	66	83	38
(L) Actividades inmobiliarias	71	88	17	19	8	11
(M) Actividades profesionales, científicas y técnicas	320	378	91	43	51	48
(N) Actividades de servicios administrativos y de apoyo	146	184	94	83	27	36
(O) Administración pública y defensa; seguridad social	6	6	0	0	1	0
(P) Educación	68	85	32	22	15	23
(Q) Actividades de atención de la salud humana y de asistencia social	191	204	42	41	33	32
(R) Actividades artísticas, de entretenimiento y recreación	224	269	72	62	73	51
(S) Otras actividades de servicio	1095	1113	174	159	82	67
(T) Actividades de los hogares en calidad de empleadores	2	0	0	0	2	0
<b>Total</b>	<b>12.266</b>	<b>13.138</b>	<b>2.931</b>	<b>2.688</b>	<b>2.085</b>	<b>2.021</b>

**Fuente:** cálculos propios- Registro Mercantil Cámara de Comercio de IpiALES

Para la clasificación de la composición empresarial, se empleó la Clasificación Industrial Internacional Uniforme Revisión 4 Adaptada a Colombia (CIIU), se tuvo en cuenta las personas naturales y jurídicas, se agruparon por principal actividad económica y se clasificó según la sección a la que pertenecía el código CIIU. cómo se ha reconocido en otras publicaciones de la Cámara de Comercio de Ipiales, el tejido empresarial de la jurisdicción esta apalancado principalmente en las microempresas, especialmente ligadas a las actividades de: Comercio al por mayor y al por menor; reparación de vehículos automotores y motocicletas; Otras actividades de servicios; Alojamiento y servicios de comida; e Industrias manufactureras.

**Tabla 2. Cámara de Comercio de Ipiales. Suma de activos de las sociedades en la jurisdicción por actividad económica según estado de la matrícula. 2021 – 202.**

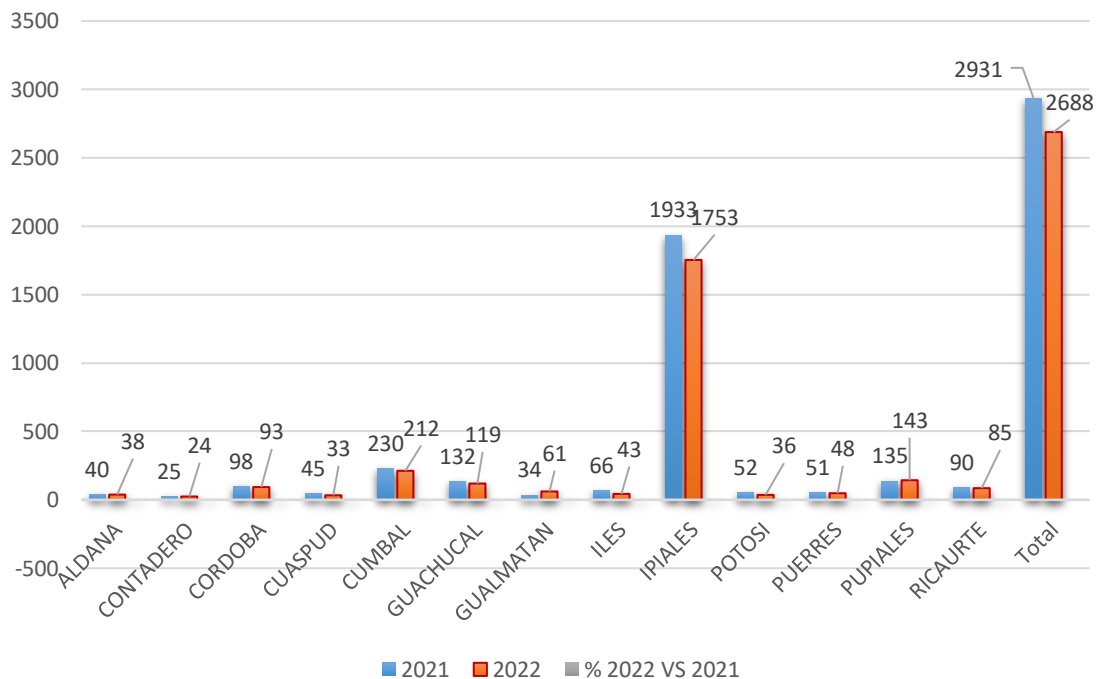
(En millones de pesos corrientes)

Actividades Económicas	Renovados		Matriculados	
	2021	2022	2021	2022
	Recuento	Recuento	Recuento	Recuento
(A) Agricultura, ganadería, caza, silvicultura y pesca	\$ 6.127,4	\$ 7.363,7	\$ 215,3	\$ 191,6
(B) Explotación de minas y canteras	\$ 7.320,9	\$ 7.021,1	\$ -	\$ -
(C) Industria manufacturera	\$ 80.209,9	\$ 110.908,2	\$ 898,8	\$ 1.830,4
(D) Suministro de electricidad, gas, vapor y aire acondicionado	\$ -	\$ 20,0	\$ 22,0	\$ -
(E) Distribución de agua, saneamiento ambiental	\$ 66.098,4	\$ 66.670,3	\$ 23,9	\$ 139,9
(F) Construcción	\$ 200.050,5	\$ 250.016,3	\$ 1.781,8	\$ 4.997,6
(G) Comercio	\$ 658.651,7	\$ 780.414,7	\$ 12.818,0	\$ 13.804,8
(H) Transporte y Almacenamiento	\$ 238.955,9	\$ 244.818,1	\$ 4.044,5	\$ 1.840,9
(I) Servicios de comida y alojamientos	\$ 32.118,9	\$ 34.604,1	\$ 1.354,0	\$ 1.162,1
(J) Información y Comunicaciones	\$ 38.062,3	\$ 30.077,0	\$ 192,5	\$ 235,2
(K) Actividades financieras y de seguros	\$ 676.792,1	\$ 902.964,6	\$ 644,2	\$ 634,7
(L) Actividades inmobiliarias	\$ 22.668,8	\$ 49.383,5	\$ 62,7	\$ 43,0
(M) Actividades profesionales, científicas y técnicas	\$ 17.764,4	\$ 19.760,7	\$ 1.270,1	\$ 155,0
(N) Actividades de servicios administrativos y de apoyo	\$ 3.915,6	\$ 4.104,8	\$ 458,2	\$ 390,2
(O) Administración pública y defensa; seguridad social	\$ 52,6	\$ 52,4	\$ -	\$ -
(P) Educación	\$ 1.381,8	\$ 1.744,6	\$ 472,7	\$ 43,7
(Q) Actividades de atención de la salud humana y de asistencia social	\$ 92.080,1	\$ 114.083,6	\$ 703,0	\$ 904,8
(R) Actividades artísticas, de entretenimiento y recreación	\$ 6.009,3	\$ 6.440,1	\$ 805,3	\$ 144,5
(S) Otras actividades de servicio	\$ 95.516,9	\$ 115.137,2	\$ 225,4	\$ 248,7
(T) Actividades de los hogares en calidad de empleadores	\$ -	\$ -	\$ -	\$ -
(U) Actividades de organizaciones y entidades extraterritoriales	\$ -	\$ -	\$ -	\$ -
<b>Total</b>	<b>\$ 2.243.777,4</b>	<b>\$ 2.745.585,1</b>	<b>\$ 25.992,3</b>	<b>\$ 26.767,1</b>

Fuente: cálculos propios- Registro Mercantil Cámara de Comercio de Ipiales

la anterior dinámica se refleja en los activos, donde el valor corriente de los mismos para las renovaciones creció un 22% y para las matrículas presentó un aumento de 3%. las ramas de actividad económica que más sustentaron el crecimiento de las renovaciones fueron: industria manufacturera; comercio; servicios de comida y alojamiento, otras actividades de servicio. mientras que, en el tema de las matrículas, las actividades económicas que más crecieron fueron: industrias manufactureras, transporte y almacenamiento, y actividades financieras y de seguros. por su parte, las actividades que tuvieron mayores cancelaciones están relacionadas con comercio al por mayor y al por menor; reparación de vehículos automotores y motocicletas; industrias manufactureras y servicios de comida y alojamiento. cabe destacar que las actividades que mayor aporte a los activos totales de la jurisdicción son: construcción; comercio al por mayor y al por menor; reparación de vehículos automotores y motocicletas; industrias manufactureras; transporte y almacenamiento; actividades de atención de la salud humana y de asistencia social; y actividades financieras y de seguros.

**Grafica 3. Tabla número de empresas registradas en la cámara de comercio de Ipiales por municipio 2021 vs 2022.**



**Fuente:** cálculos propios- Registro Mercantil Cámara de Comercio de Ipiales

A través del (grafico No.3), se puede observar que Gualmatan y Pupiales fueron los municipios que presentaron una alta variación positiva referente al registro de nuevas matrículas; a su vez, municipios como Cuaspud, Iles, Potosí y los municipios restantes presentaron disminución considerable en el registro de matrículas mercantiles.

## **METODOLOGÍA PARA LA OBTENCIÓN DEL POTENCIAL DE COMERCIANTES INFORMALES**

Para el objeto del análisis, se consideran como informales aquellos registros que figuran en la base de datos de Industria y Comercio, pero no en la base de datos de Cámara de Comercio de Ipiales y aquellos cancelados en Cámara de Comercio de Ipiales pero que figuran activos en la base de datos de Industria y Comercio.

Inicialmente se contactaron a las Alcaldías de los municipios de Aldana, Contadero, Córdoba, Cuaspud, Cumbal, Guachucal, Gualmatán, Iles, Potosí, Puerres, Pupiales y Ricaurte con el fin de obtener las bases de datos de los contribuyentes del impuesto de Industria y Comercio para tal fin.

Con las bases de datos suministradas por Industria y Comercio de los municipios arriba mencionados, se procedió a depurar los datos con respecto a caracteres no permitidos (guion, puntos, etc.) cruzando los números de identificación (NIT, Cédula de Ciudadanía, Cédula de Extranjería), contra la base de inscritos en el Registro Público de la Cámara de Comercio de Ipiales.

Por otra parte los datos pertenecientes a los municipios de Ipiales, Aldana, Contadero, Córdoba, Cuaspud, Cumbal, Guachucal, Gualmatán, Iles, Potosí, Puerres, Pupiales y Ricaurte, corresponden a unidades productivas informales detectados en campo y asesorados por el área de Formalización Focalizada de La Cámara de Comercio de Ipiales, que decidieron seguir en la informalidad. Una vez unificada esta información, se procedió con la siguiente depuración

1. Los CIU no objetos de registro según la Circular Externa 100-000002 del 25 de abril de 2012 de la SuperSociedades.
2. Empresas registradas en un municipio diferente al reportado por Industria y Comercio, que en algún momento tuvieron relación comercial con clientes de la jurisdicción. Los resultados preliminares arrojados en número de registros son: Ipiales (30), Contadero (17), Guachucal (18), Gualmatán (14), Aldana (6), Córdoba (7), Cuaspud (7), Cumbal (16), Iles (2), Potosí (7), Puerres (5), Pupiales (7) y Ricaurte (7). Con base en la información analizada los municipios de Ipiales, Cumbal, Contadero y Guachucal tienen mayor potencial comerciantes para la formalidad.

**Tabla 5. Número de empresas\* registradas en la Cámara de Comercio de Ipiales por municipio 2022 Vs. Informales Identificados Municipio 2022 Informales identificados.**

<i><b>Municipio</b></i>	<i><b>2021</b></i>	<i><b>2022</b></i>	<i><b>Informales identificados</b></i>	<i><b>Porcentaje de informales/formales</b></i>
<b>ALDANA</b>	40	38	9	24%
<b>CONTADERO</b>	25	17	11	65%
<b>CORDOBA</b>	98	83	12	14%
<b>CUASPUD</b>	45	47	6	13%

<b>CUMBAL</b>	230	221	23	10%
<b>GUACHUCAL</b>	132	110	18	16%
<b>GUALMATAN</b>	34	27	14	52%
<b>ILES</b>	66	58	2	3%
<b>IPIALES</b>	1.933	1.824	38	2%
<b>POTOSI</b>	52	67	7	10%
<b>PUERRES</b>	51	49	5	10%
<b>PUPIALES</b>	135	142	7	5%
<b>RICAUARTE</b>	90	87	7	8%
<b>TOTAL</b>	<b>2931</b>	<b>2770</b>	<b>159</b>	<b>18%</b>

**Fuente:** Cálculos propios - Registro Mercantil Cámara de Comercio de Ipiiales- secretarias de Hacienda Ex provincia de Obando