

## **ESTIMACIÓN POTENCIAL DE COMERCIANTES CÁMARA DE COMERCIO DE IPIALES**

**ENERO 2022**

### **INTRODUCCIÓN**

La Cámara de Comercio de Ipiales es una entidad privada, de origen gremial, creada mediante el decreto 0475 de 1960, cuya jurisdicción, según lo establecido en el Artículo 2.2.2.45.26. Del Decreto 1074 de 2015 "Por medio del cual se expide el Decreto Único Reglamentario del Sector Comercio, Industria y Turismo.", La jurisdicción de la Cámara de Comercio de Ipiales comprende los municipios de Ipiales, Aldana, Contadero, Córdoba, Cuaspud, Cumbal, Guachucal, Gualmatán, Iles, Potosí, Puerres<sup>1</sup>, Pupiales y Ricaurte en el departamento de Nariño.

La Cámara de Comercio, opera los registros públicos por delegación del gobierno nacional, entre estos se encuentran el Registro Mercantil, el Registro de Proponentes, el Registro de Entidades sin Ánimo de Lucro, Registro de vendedores de juegos de suerte y azar, Registro nacional de turismo, Registro de entidades extranjeras de derecho privado sin ánimo de lucro, Registro de las entidades de la economía solidaria, Registro público de las Veedurías Ciudadanas y Registro Único Nacional de Entidades Operadoras de Libranza - RONEOL.

Por lo anterior, y en cumplimiento de lo establecido en el Numeral 1.6 del Título VIII de la Circular Única de la Superintendencia de Industria y Comercio, ahora asumidas por la Superintendencia de Sociedades, se hace necesario realizar una estimación de los comerciantes que conforman el área de la jurisdicción, con el propósito, de adoptar medidas que garanticen que a los servicios ofrecidos por la cámara de comercio puedan acceder todos los usuarios, identificar la demografía empresarial local, cuales son los sectores económicos y geográficos con mayor dinamismo, la capacidad que tiene la entidad para atender a los comerciantes e identificar los principales intereses y necesidades de los comerciantes, entre otras.

A continuación se presenta un análisis de la base de comerciantes inscritos activos en el Registro Mercantil para los años 2020 y 2021 por municipio. Información base para evaluar la composición del tejido empresarial y posterior identificación de comerciantes no formalizados.

En el segundo aparte se documenta la metodología aplicada para identificar el universo de informales ubicados en la jurisdicción de la Cámara de Comercio de Ipiales, comparativo realizado con información suministrada por las Secretarías de Hacienda en su componente de Industria y Comercio de los municipios de la Ex provincia de Obando.

## COMPOSICIÓN COMERCIANTES ACTIVOS REGISTRO MERCANTIL

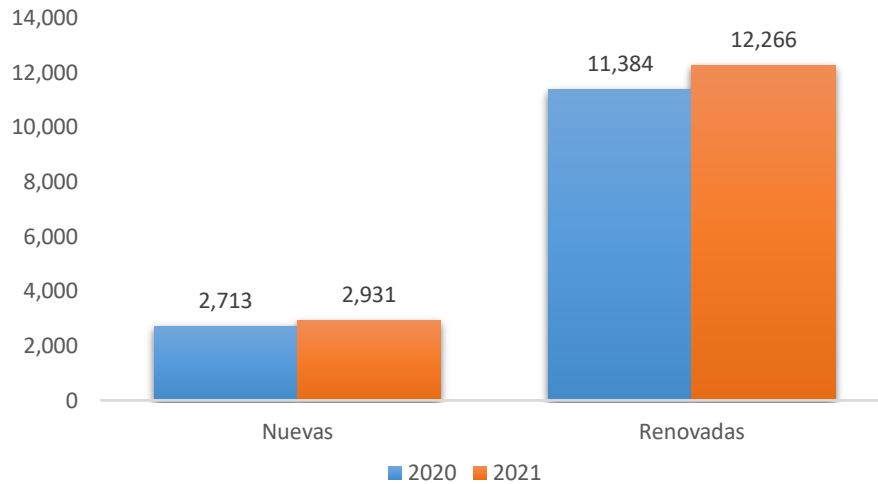
**Tabla 1. Número de sociedades en la jurisdicción por tipo de sociedad según estado de la matrícula. 2020 - 2021**

Tipo de sociedad	Renovados		Matriculados		Cancelados	
	2020	2021	2020	2021	2020	2021
	Recuento	Recuento	Recuento	Recuento	Recuento	Recuento
Persona Natural	4.642	4.983	1.240	1.292	892	1.051
Establecimiento de Comercio	5.255	5.669	1.281	1.400	820	968
Sociedad Limitada	83	77	-	3	3	5
Sociedad Anónima	99	100	-	-	5	4
Sociedad Colectiva	-	-	-	-	-	-
Sociedad Comandita Simple	3	3	-	-	-	-
Sociedad Comandita por Acciones	1	1	-	-	-	-
Sociedad Extranjera	6	9	2	-	-	-
Empresa Asociativa de Trabajo	2	3	-	-	-	-
Sociedad Civil	-	-	-	-	-	-
Empresa Unipersonal	15	13	-	-	-	-
Entidad Sin Ánimo de Lucro	702	750	49	68	16	16
Entidad de Economía Solidaria	3	3	-	-	-	-
Empresa Industrial y Comercial del Estado	-	-	-	-	-	-
Sociedad por Acciones Simplificada	573	654	141	168	35	41
Agrarias de transformación	-	1	-	-	-	-
Otras (personas jurídicas)	-	-	-	-	-	-
<b>Total</b>	<b>11.384</b>	<b>12.266</b>	<b>2.713</b>	<b>2.931</b>	<b>1.771</b>	<b>2.085</b>

**Fuente:** Cámara de Comercio de IpiALES. Procesados con datos del Registro Mercantil

Para el cálculo de la composición empresarial se usaron bases de datos extraídas del sistema de información empleado por la cámara de comercio de IpiALES para llevar los registros públicos, se incluyeron establecimientos de comercio, entre los que se encuentran sucursales y agencias, además de las entidades sin ánimo de lucro para tener un mapeo más amplio de la composición, encontrando que en el área de jurisdicción, la mayoría de comerciantes figuran como persona natural con un **41,29%**, seguido de las sociedades por acciones simplificadas que representan el **5,40%**, así mismo, las entidades sin ánimo de lucro representan el **5%**

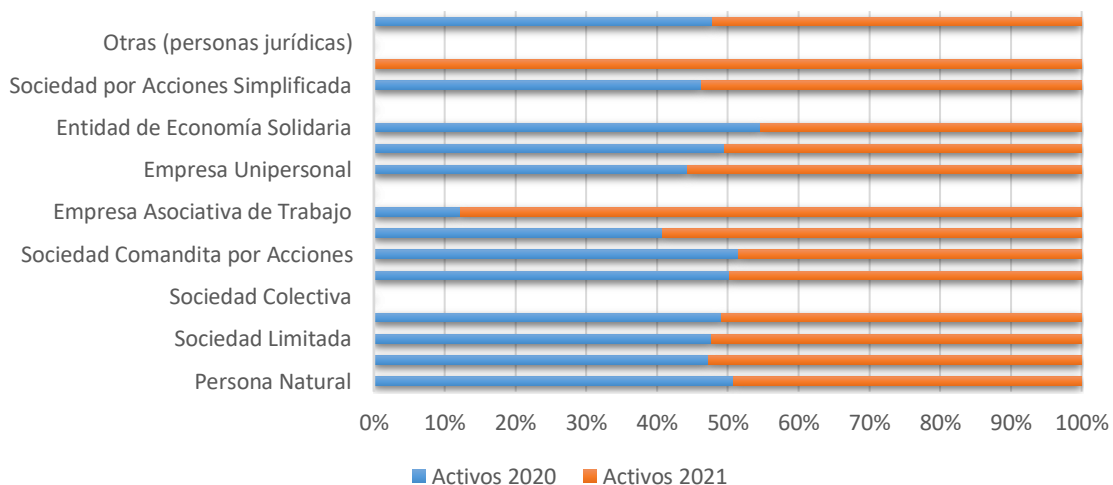
**Grafica 1. Número de empresas nuevas y que renovaron su registro mercantil en la cámara de Comercio de Ipiales (miles)**



Fuente: Registro Mercantil - Cálculos Cámara de Comercio de Ipiales

En la Jurisdicción de la Cámara de Comercio de Ipiales, el número de empresas nuevas aumento **8%** en 2021, al pasar de 2.713 empresas matriculadas en 2020 a 2.931 en 2021 (Gráfico 1). Por otra parte el número de empresas que renovó su matrícula mercantil fue 11.384 en 2020 y 12.266 en 2021, **7.74%** más que en igual periodo de 2020.

**Grafica 2. Total activos reportados por las empresas registradas en la Cámara de Comercio de Ipiales**



Fuente: Registro Mercantil - Cálculos Cámara de Comercio de Ipiales

**Tabla 2. Total activos reportados por las empresas registradas en la Cámara de Comercio de Ipiales**

ORGANIZACIÓN	Activos	
	2020	2021
<i>Persona Natural</i>	\$ 67.806.153.335,00	\$ 65.795.982.386,00
<i>Establecimiento de Comercio</i>	\$ 688.054.111.569,00	\$ 765.953.382.921,00
<i>Sociedad Limitada</i>	\$ 146.148.066.556,00	\$ 160.601.693.048,00
<i>Sociedad Anónima</i>	\$ 663.323.991.190,00	\$ 685.533.306.464,00
<i>Sociedad Colectiva</i>	\$ -	\$ -
<i>Sociedad Comandita Simple</i>	\$ 597.535.008,00	\$ 591.263.904,00
<i>Sociedad Comandita por Acciones</i>	\$ 134.023.416,00	\$ 125.955.976,00
<i>Sociedad Extranjera</i>	\$ 588.605.232,00	\$ 855.415.840,00
<i>Empresa Asociativa de Trabajo</i>	\$ 31.200.000,00	\$ 224.188.752,00
<i>Sociedad Civil</i>	\$ -	\$ -
<i>Empresa Unipersonal</i>	\$ 3.566.718.224,00	\$ 4.481.175.176,00
<i>Entidad Sin Ánimo de Lucro</i>	\$ 88.893.699.270,00	\$ 90.454.538.152,00
<i>Entidad de Economía Solidaria</i>	\$ 378.826.144,00	\$ 315.227.552,00
<i>Empresa Industrial y Comercial del Estado</i>	\$ -	\$ -
<i>Sociedad por Acciones Simplificada</i>	\$ 402.826.128.717,00	\$ 468.755.530.914,00
<i>Agrarias de transformación</i>	\$ -	\$ 89.760.704,00
<i>Otras (personas jurídicas)</i>	\$ -	\$ -
<b>Total</b>	<b>\$ 2.062.349.058.661,00</b>	<b>\$ 2.243.777.421.789,00</b>

Registro Mercantil - Cálculos Cámara de Comercio de Ipiales

El valor de los activos totales reportados por las renovaciones de las empresas registradas en la Cámara de Comercio de Ipiales ascendió a COP 2.243 billones en 2021, 9% más que en 2020 (Gráfico 2). Según el tipo de sociedad, el tejido empresarial de la jurisdicción de la Cámara de Comercio de Ipiales, tanto en renovaciones como en matriculas se sustenta en las personas naturales, los establecimientos de comercio, las entidades sin ánimo de lucro, y las Sociedad por Acciones Simplificada (tabla 2). Luego, al realizar un análisis por activos totales, los establecimientos de comercio, las sociedades anónimas, y las sociedades por acciones simplificadas aportan más de 85% del total de montos reportados.

**Tabla 1. Cámara de Comercio de IpiALES. Número de sociedades en la jurisdicción por actividad económica según estado de la matrícula. 2020 - 2021**

Actividades económicas	Renovados		Matriculados		Cancelados	
	2020	2021	2020	2021	2020	2021
	Recuento	Recuento	Recuento	Recuento	Recuento	Recuento
(A) Agricultura, ganadería, caza, silvicultura y pesca	112	137	47	35	20	42
(B) Explotación de minas y canteras	11	14	-	-	2	7
(C) Industrias manufactureras	777	848	148	201	102	121
(D) Suministro de electricidad, gas, vapor y aire acondicionado	-	-	-	4	-	2
(E) Distribución de agua; evacuación y tratamiento de aguas residuales, gestión de desechos y actividades	32	32	2	10	4	5
(F) Construcción	170	189	43	46	26	28
(G) Comercio al por mayor y al por menor; reparación de vehículos automotores y motocicletas	6.012	6.485	1.491	1.602	1.006	1.193
(H) Transporte y almacenamiento	417	493	120	42	33	49
(I) Alojamiento y servicios de comida	1.256	1.327	322	373	249	225
(J) Información y comunicaciones	222	235	56	35	50	38
(K) Actividades financieras y de seguros	372	383	33	61	23	83
(L) Actividades inmobiliarias	72	71	20	17	3	8
(M) Actividades profesionales, científicas y técnicas	311	320	93	91	49	51
(N) Actividades de servicios administrativos y de apoyo	140	146	36	94	24	27
(O) Administración pública y defensa; planes de seguridad social de afiliación obligatoria	6	6	-	-	1	1
(P) Educación	52	68	16	32	9	15
(Q) Actividades de atención de la salud humana y de asistencia social	178	191	36	42	39	33
(R) Actividades artísticas, de entretenimiento y recreación	234	224	36	72	61	73
(S) Otras actividades de servicios	1.008	1.095	213	174	70	82
(T) Actividades de los hogares en calidad de empleadores; actividades no diferenciadas de los hogares individuales como	2	2	-	-	-	2
(U) Actividades de organizaciones y entidades extraterritoriales	-	-	1	-	-	-
<b>Subtotal</b>	<b>11.384</b>	<b>12.266</b>	<b>2.713</b>	<b>2.931</b>	<b>1.771</b>	<b>2.085</b>

**Fuente:** Cámara de Comercio de IpiALES. Procesados con datos del Registro Mercantil.

Para la clasificación de la composición empresarial, se empleó la clasificación industrial internacional uniforme (CIIU), en su cuarta revisión adaptada para Colombia. Se tuvieron en cuenta las personas naturales y jurídicas, se agruparon por principal actividad económica y se clasificó según la sección a la que pertenecía el código CIIU. como se ha reconocido en otras publicaciones de la Cámara de Comercio de IpiALES, el tejido empresarial de la jurisdicción esta apalancado principalmente en las microempresas, especialmente ligadas a las actividades de:

Comercio al por mayor y al por menor; reparación de vehículos automotores y motocicletas; Otras actividades de servicios; Alojamiento y servicios de comida; e Industrias manufactureras.

**Tabla 2. Cámara de Comercio de IPIALES. Suma de activos de las sociedades en la jurisdicción por actividad económica según estado de la matrícula. 2020 – 2021.**

(En millones de pesos corrientes)

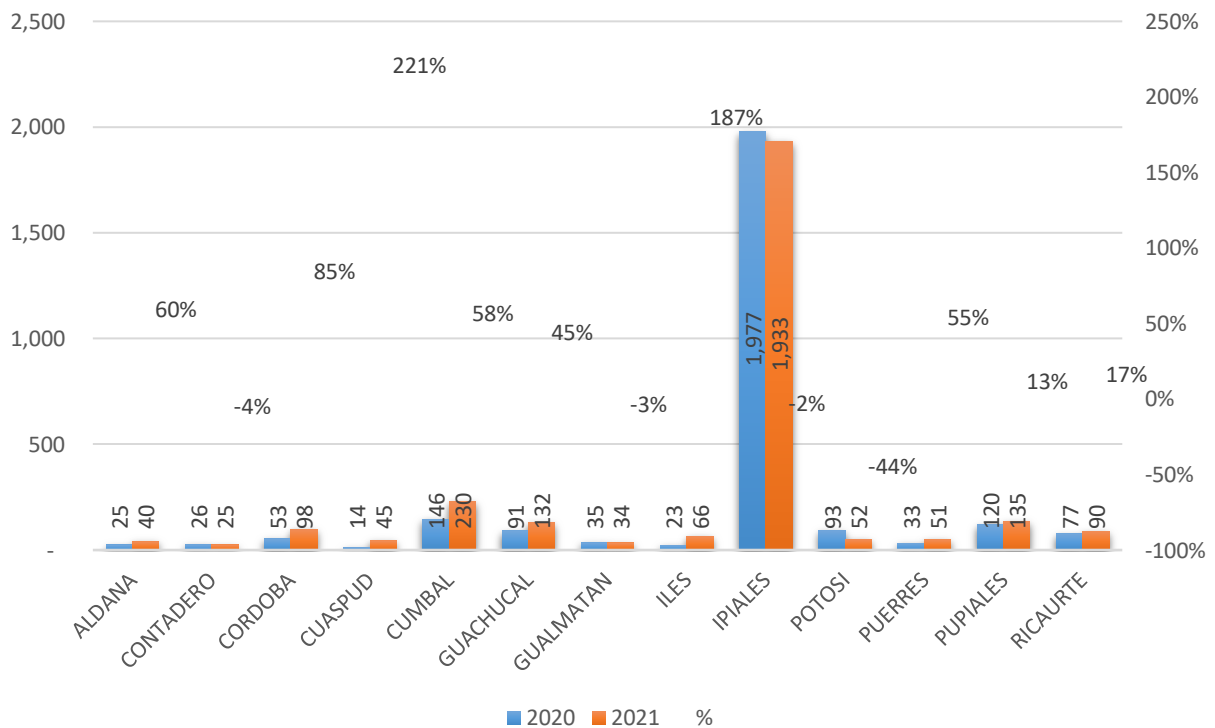
Actividades económicas	Renovados		Matriculados	
	2020	2021	2020	2021
	Activos	Activos	Activos	Activos
	Total	Total	Total	Total
(A) Agricultura, ganadería, caza, silvicultura y pesca	\$ 3.680,5	\$ 6.127,4	\$ 285,0	\$ 215,3
(B) Explotación de minas y canteras	\$ 5.547,6	\$ 7.320,9	\$ 0,0	\$ 0,0
(C) Industrias manufactureras	\$ 85.608,5	\$ 80.209,9	\$ 833,1	\$ 898,8
(D) Suministro de electricidad, gas, vapor y aire acondicionado	\$ 0,0	\$ 0,0	\$ 0,0	\$ 22,0
(E) Distribución de agua; evacuación y tratamiento de aguas residuales, gestión de desechos y actividades	\$ 65.499,4	\$ 66.098,4	\$ 10,0	\$ 23,9
(F) Construcción	\$ 171.843,0	\$ 200.050,5	\$ 1.689,9	\$ 1.781,8
(G) Comercio al por mayor y al por menor; reparación de vehículos automotores y motocicletas	\$ 576.879,3	\$ 658.651,7	\$ 10.625,1	\$ 12.818,0
(H) Transporte y almacenamiento	\$ 229.220,9	\$ 238.955,9	\$ 4.772,3	\$ 4.044,5
(I) Alojamiento y servicios de comida	\$ 27.961,6	\$ 32.118,9	\$ 1.128,3	\$ 1.354,0
(J) Información y comunicaciones	\$ 35.108,7	\$ 38.062,3	\$ 2.336,6	\$ 192,5
(K) Actividades financieras y de seguros	\$ 637.245,4	\$ 676.792,1	\$ 294,1	\$ 644,2
(L) Actividades inmobiliarias	\$ 22.836,0	\$ 22.668,8	\$ 246,0	\$ 62,7
(M) Actividades profesionales, científicas y técnicas	\$ 15.569,5	\$ 17.764,4	\$ 851,9	\$ 1.270,1
(N) Actividades de servicios administrativos y de apoyo	\$ 2.214,8	\$ 3.915,6	\$ 109,6	\$ 458,2
(O) Administración pública y defensa; planes de seguridad social de afiliación obligatoria	\$ 52,2	\$ 52,6	\$ 0,0	\$ 0,0
(P) Educación	\$ 1.103,3	\$ 1.381,8	\$ 35,5	\$ 472,7
(Q) Actividades de atención de la salud humana y de asistencia social	\$ 84.562,8	\$ 92.080,1	\$ 655,0	\$ 703,0
(R) Actividades artísticas, de entretenimiento y recreación	\$ 4.794,9	\$ 6.009,3	\$ 60,1	\$ 805,3
(S) Otras actividades de servicios	\$ 92.616,5	\$ 95.516,9	\$ 244,1	\$ 225,4
(T) Actividades de los hogares en calidad de empleadores; actividades no diferenciadas de los hogares individuales como	\$ 4,0	\$ 0,0	\$ 0,0	\$ 0,0
(U) Actividades de organizaciones y entidades extraterritoriales	\$ 0,0	\$ 0,0	\$ 1.087,2	\$ 0,0
<b>Subtotal</b>	<b>\$ 2.062.349,1</b>	<b>\$ 2.243.777,4</b>	<b>\$ 25.263,7</b>	<b>\$ 25.992,2</b>

**Fuente:** Cámara de Comercio de IPIALES. Procesados con datos del Registro Mercantil

La anterior dinámica se refleja en los activos, donde el valor corriente de los mismos para las renovaciones creció un 8,8% y para las matrículas presentó un aumento de 2,9%. Las ramas de actividad económica que más sustentaron el crecimiento de las renovaciones fueron: Agricultura, ganadería, caza, silvicultura y pesca; Construcción; Comercio al por

mayor y al por menor; reparación de vehículos automotores y motocicletas; Transporte y almacenamiento; y Educación; mientras que, en el tema de las matrículas, las actividades económicas que más crecieron fueron: Transporte y almacenamiento; Actividades financieras y de seguros; Actividades de servicios administrativos y de apoyo. Por su parte, las actividades que tuvieron mayores cancelaciones están relacionadas con Comercio al por mayor y al por menor; reparación de vehículos automotores y motocicletas; Transporte y almacenamiento; e Industrias manufactureras. Cabe destacar que las actividades que mayor aporte a los activos totales de la jurisdicción son: Construcción; Comercio al por mayor y al por menor; reparación de vehículos automotores y motocicletas; Transporte y almacenamiento; y Actividades financieras y de seguros.

**Grafica 3. Tabla número de empresas registradas en la cámara de comercio de IpiALES por municipio 2020 vs 2021.**



A través del grafico se puede observar que los municipios de Cuaspud, Córdoba, Iles, Cumba, Aldana y Puerres fueron los municipios que presentaron una alta variación positiva referente al registro de nuevas matrículas, seguido de Guachucal, Pupiales y Ricaurte; a su vez, municipios como Contadero, Gualmatan y Potosí, presentaron disminución considerable en el registro de matrículas mercantiles.



## **METODOLOGÍA PARA LA OBTENCIÓN DEL POTENCIAL DE COMERCIANTES INFORMALES**

Para el objeto del análisis, se consideran como informales aquellos registros que figuran en la base de datos de Industria y Comercio pero no en la base de datos de Cámara de Comercio de Ipiales y aquellos cancelados en Cámara de Comercio de Ipiales pero que figuran activos en la base de datos de Industria y Comercio.

Inicialmente se contactaron a las Alcaldías de los municipios de Aldana, Contadero, Córdoba, Cuaspud, Cumbal, Guachucal, Gualmatán, Iles, Potosí, Puerres, Pupiales y Ricaurte con el fin de obtener las bases de datos de los contribuyentes del impuesto de Industria y Comercio para tal fin.

Con las bases de datos suministradas por Industria y Comercio de los municipios arriba mencionados, se procedió a depurar los datos con respecto a caracteres no permitidos (guion, puntos, etc.) cruzando los números de identificación (NIT, Cédula de Ciudadanía, Cédula de Extranjería), contra la base de inscritos en el Registro Público de la Cámara de Comercio de Ipiales.

Por otra parte los datos pertenecientes a los municipios de Ipiales, Aldana, Contadero, Córdoba, Cuaspud, Cumbal, Guachucal, Gualmatán, Iles, Potosí, Puerres, Pupiales y Ricaurte, corresponden a unidades productivas informales detectados en campo y asesorados por el área de Formalización Focalizada de La Cámara de Comercio de Ipiales, que decidieron seguir en la informalidad. Una vez unificada esta información, se procedió con la siguiente depuración

1. Los CIU no objetos de registro según la Circular Externa 002 del 23 de noviembre de 2016 de la SIC.
2. Empresas registradas en un municipio diferente al reportado por Industria y Comercio, que en algún momento tuvieron relación comercial con clientes de la jurisdicción. Los resultados preliminares arrojados en número de registros son: Ipiales (30), Contadero (17), Guachucal (18), Gualmatan (14), Aldana (6), Córdoba (7), Cuaspud (7), Cumbal (16), Iles (2), Potosí (7), Puerres (5), Pupiales (7) y Ricaurte (7). Con base en la información analizada los municipios de Ipiales, Cumbal, Contadero y Guachucal tienen mayor potencial comerciantes para la formalidad.



**Tabla 5. Número de empresas\* registradas en la Cámara de Comercio de IpiALES por municipio 2021 Vs. Informales Identificados Municipio 2021 Informales identificados.**

<i>Municipio</i>	<i>2020</i>	<i>2021</i>	<i>Informales identificado s</i>	<i>Porcentaje de informales/formale s</i>
<b>ALDANA</b>	25	40	6	15%
<b>CONTADERO</b>	26	25	17	68%
<b>CORDOBA</b>	53	98	7	7%
<b>CUASPUD</b>	14	45	3	7%
<b>CUMBAL</b>	146	230	16	7%
<b>GUACHUCAL</b>	91	132	18	14%
<b>GUALMATAN</b>	35	34	14	41%
<b>ILES</b>	23	66	2	3%
<b>IPIALES</b>	1.977	1.933	40	2%
<b>POTOSI</b>	93	52	7	13%
<b>PUERRES</b>	33	51	5	10%
<b>PUPIALES</b>	120	135	7	5%
<b>RICAUARTE</b>	77	90	7	7%
<b>TOTAL</b>	<b>2713</b>	<b>2931</b>	<b>149</b>	<b>5%</b>